

MAKEX 機器人競賽註冊及報名指南

第一階段-英文官網報名3步驟

註冊個人帳號

隊伍內所有成員，
包含老師及學生，
皆須註冊個人帳號

建立隊伍

建立一個隊伍，
並新增隊伍成員至
隊伍中

報名比賽

選擇將參加比賽之
隊伍成員報名比賽

步驟1：註冊個人帳號(教師及學生皆須註冊)

進入MakeX 國際官網 <https://www.makex.io/en> 註冊個人帳號

Sign Up to MakeX

電子信箱地址

驗證碼 [Get verification code](#) 取得驗證碼(點選後需至電子信箱中收信取得驗證碼)

密碼(6-20字元)

再次輸入密碼

I agree to abide by the [Use of Terms](#) & [Privacy Policy](#)

1. 點選官網右上方「Sign In」

2. 點選下方「Sign Up」切換為註冊頁面
並填寫資料進行註冊



Personal Information

* First name :

請填寫名字

* Last name :

請填寫姓氏

* Email Address :

請填寫電子信箱地址


* Passport/ID Number:

ID Number 請選擇護照號碼或身分證字號

請填寫護照號碼或身分證字號

* Identity :

Coach/Mentor ▼

 Identity cannot be changed once saved.

請選擇您的身分

教師請選擇「Coach/Mentor」

學生請選擇「Student」

身分欄位儲存過後不可修改

Do you want to be referee? No Yes 請選擇是否擔任裁判

Phone number :

請輸入您的聯絡電話

* Gender :

Female


請選擇您的性別
女性請選擇「Female」
男性請選擇「Male」

* Birth Date :

1994-08-31

請選擇您的生日

* Photo :



請上傳您的照片
檔案請使用JPG,PNG,JPEG格式
大小請勿超過10MB

Save

以上資料填寫完成後
點擊「Save」進行儲存

步驟2：建立隊伍(由教師進行創建)

The screenshot displays the user profile for 'mina tsai', a Coach/Mentor. The navigation bar includes links for Home, Programs, Competition, Information, Media, About Us, Host Events, and My Profile. The profile section shows contact information and a 'Settings' link. The main content area is titled 'My Team' and contains a message: 'You don't have a team yet. Start to create one!' with a 'Create a Team' button highlighted by a red box. A red callout box points to the button with the text '點擊「Create a Team」創建隊伍'.

MAKE X

Home Programs Competition Information Media About Us Host Events My Profile

Sign Out EN

mina tsai
Coach/Mentor

Email Address minatsai@jyc.net Birth Date 1994-08-31 ID Number E2****15

Notices Settings

My Team | My Competition | Competition List | My Certificates

My Team +

You don't have a team yet. Start to create one!


Create a Team

點擊「Create a Team」
創建隊伍



Create A Team

* Team Name :

 Cannot be changed once created *隊伍名稱儲存過後不可修改*

* Country :

* School/Organization :

* Sponsor :

* Team Logo :



請上傳您的隊伍照片
檔案請使用JPG,PNG,JPEG格式
大小請勿超過10MB

以上資料填寫完成後
請點選「Create」



iPOE PACME
XE256004

School/Organization
iPOE International College

Sponsor
none

[Edit](#) [Delete Team](#)

Members



Record Data



mina tsai
1994-08-31
minatsai@jyc.net
ID Number: E2****15

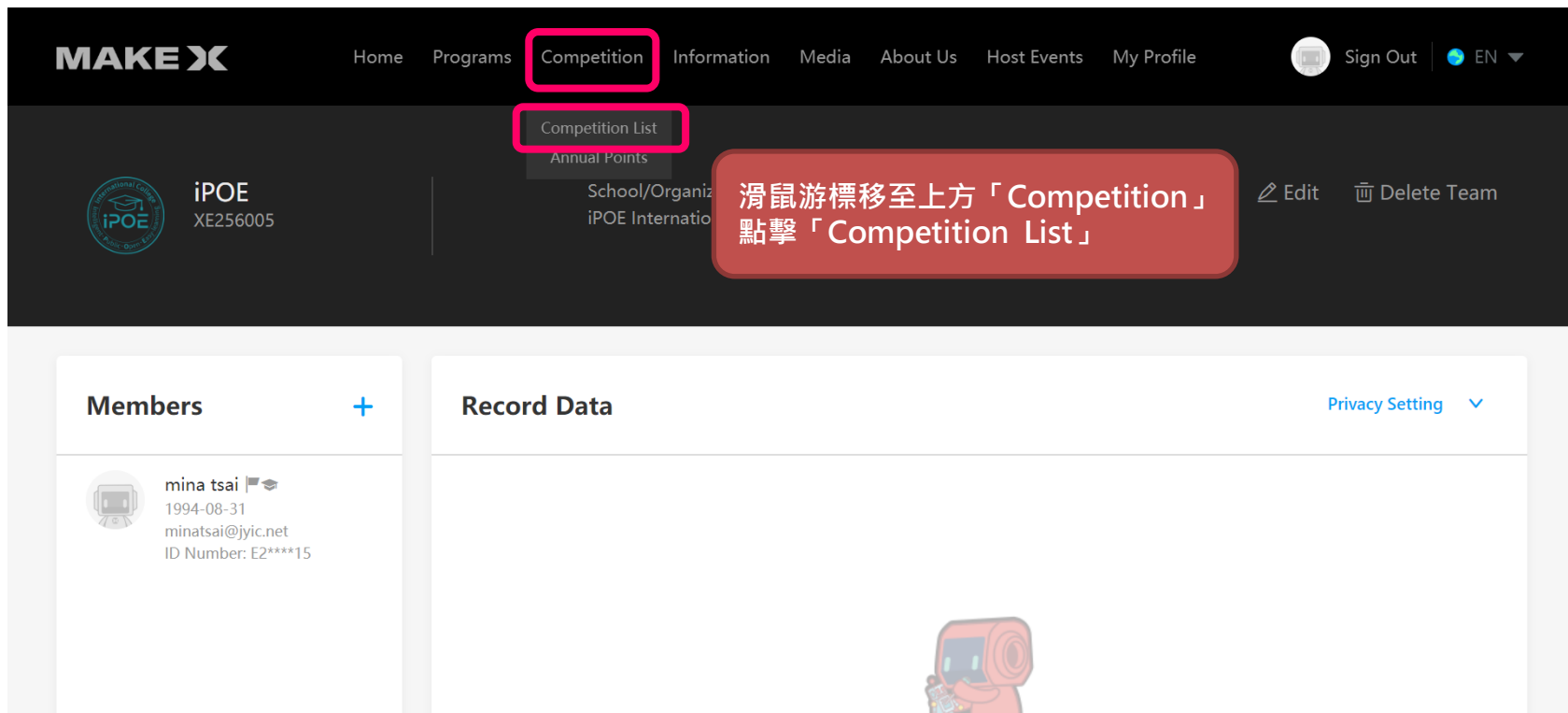
點擊「+」後將跳出「Add a member」視窗
請輸入成員之電子信箱地址新增隊伍成員

Add a member





Add


步驟3：報名比賽(由教師報名)



The screenshot displays the MAKE X website interface. The top navigation bar includes links for Home, Programs, Competition, Information, Media, About Us, Host Events, and My Profile. The 'Competition' link is highlighted with a pink box. Below it, a dropdown menu is visible, with 'Competition List' also highlighted by a pink box. A red callout box contains the instruction: '滑鼠游標移至上方「Competition」點擊「Competition List」'. The user profile section shows the user is 'iPOE XE256005' and lists their school/organization as 'iPOE International'. The 'Members' section shows a single member, 'mina tsai', with a graduation cap icon, birthdate '1994-08-31', email 'minatsai@jyic.net', and ID number 'E2****15'. The 'Record Data' section is currently empty. A 'Privacy Setting' dropdown is located in the top right of the Record Data section. A small robot icon is visible at the bottom right of the page.



MAKE X Home Programs **Competition** Information Media About Us Host Events My Profile  Sign Out  EN ▼

Competition List
Annual Points



 **iPOE**
XE256005

School/Organiz
iPOE Internatio


滑鼠游標移至上方「Competition」
點擊「Competition List」

 Edit  Delete Team

Members +

 **mina tsai** 
1994-08-31
minatsai@jyic.net
ID Number: E2****15

Record Data [Privacy Setting](#) ▼





Competition List

2020

20

選擇您要報名的競賽類別

MakeX Starter 智慧交通 請點選「Smart Links」

MakeX Challenge 智造大師 請點選「Intelligent Innovator」

Smart Links

Intelligent Innovator

Ultimate Warrior

選擇您要報名的場次

2020 MakeX Robotic Points Race Taipei City 臺北場



2020/10/31-2020/11/01 No.17, Sec. 1, Ren' ai Rd., Zho...

Registration

2020 MakeX Robotic Points Race Kaohsiung City 高雄場



2020/08/22-2020/08/23 720, Jiouru 1st Road, Kaohsiu...

Registration

2020 MakeX Robotic Points Race Taipei City

Venue : No.17, Sec. 1, Ren' ai Rd., Zhongzheng Dist., Taipei City100, Taiwan

[Announcement](#)[Teams](#)[Competition Schedule](#)[Rankings](#)[Winning Teams](#)

Registration Date
2020/06/03-2020/10/04

Payment Date
2020/06/12-2020/10/04

Onsite Registration Date
2020/10/31-2020/11/01

Competition Date
2020/10/31-2020/11/01

Event Organization

Host: National Science And Technology Museum, Taipei City Youth Development office
Organizer: MAKE X TAIWAN, iPOE Tech Magazine
Co-organizer: Far East University
Supporting Agency: JinYuan International Corporation, Makeblock

[Register Now](#)

點擊下方「Register Now」進行報名



2020 MakeX Robotic Points Race Taipei City

Registration Date
2020/06/03-
2020/10/04Competition Date
2020/10/31-
2020/11/01Venue
No.17, Sec. 1, Ren' ai Rd., Zho...

Event Registration

Competition Information

* Theme : Smart Links ▼

* Group : Elementary Group ▼

* Team and Participants :
 iPOE
XE256005 [Please select team members](#)
[Default](#)[Select](#)

請選擇您的競賽類別

MakeX Starter 智慧交通 請點選「Smart Links」

MakeX Challenge 智造大師 請點選「Intelligent Innovator」

請選擇您的組別

國小組(6~13歲) 請選擇Elementary Group

國中組(12~16歲) 請選擇Intermediate Group



2020 MakeX Robotic Points Race Taipei City

Registration Date

2020/06/03-
2020/10/04

Competition Date

2020/10/31-
2020/11/01

Venue

No.17, Sec. 1, Ren' ai Rd., Zho...

Event Registration

Competition Information

* Theme : Smart Links

* Group : Elementary Group

* Team and Participants :



iPOE

XE256005 Please select team members

Default

Select

以上資訊填寫完成後
點選「Select」選擇將參賽之隊伍成員

Choose Team and Participants



iPOE

XE256005 | 1 participant



mina tsai

coach/mentor

此處勾選將參賽之隊伍成員(包含教師)
勾選完畢後點擊下方「Confirm」

0 participant selected

Confirm

Shipping Address 收件資訊填寫

* First Name : 請填寫名字

* Last Name : 請填寫姓氏

* Street Address : 請填寫地址之街道地址

City : 請填寫地址之城市

State/Province : 請填寫地址之省

* Zip/Postal Code : 請填寫郵遞區號

* Country or Region : 請選擇「Others」

Phone Number : 請填寫聯絡電話

Registration Fee: \$1/Person

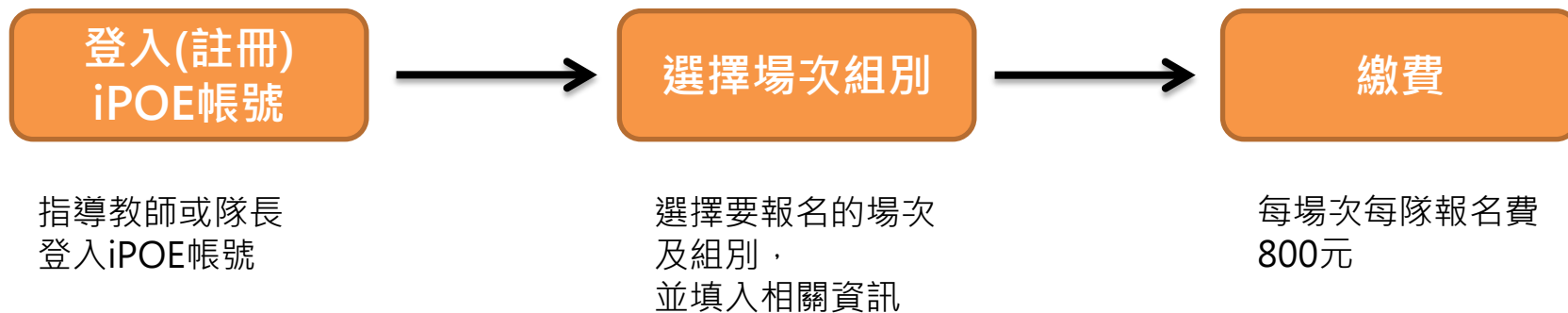
Total Cost: \$0

I agree to abide by the [《MakeX Robotic competition entry statement》](#)

以上資料填寫完成後，點擊下方「Submit」
將由專人為您審核資格
此階段報名不會產生任何費用

Submit

第二階段-iPOE活動網報名3步驟



步驟1：登入(註冊)iPOE帳號

2020
MAKE X
ROBOTICS
COMPETITION
世界機器人挑戰賽
台灣積分賽



2020 MAKEX世界機器人挑戰賽 台灣積分賽 官方網站

活動網址：<https://pacme.asia/makex2020>

活動日期：2020/08/22 (六)07:30 ~ 2020/11/01 (日)20:00

f 活動分享

熱門活動



報名查詢

點選「報名查詢」，進入帳號登入頁面

歡迎來到iPOE會員單一登入口

iPOE帳號

手機號碼 / 電子信箱 *

密碼 *

記住我

[忘記密碼](#)

登入

OR

 Facebook 登入

 LINE 登入

註冊一般會員

註冊教師會員

首次登入請先進行註冊

返回



步驟2：選擇場次組別

報名須知 08/22~08/23 高雄積分賽(國立科學工藝博物館) 10/31~11/01 臺北積分賽(臺北市青少年發展處)

08/22~08/23 高雄積分賽(國立科學工藝博物館)

報名項目	報名費用	名額限制		
CHALLENGE	NT\$ 800	不限制	我要報名(0)	詳細資訊
STARTER (國小組)	NT\$ 800	不限制	我要報名(0)	詳細資訊
STARTER (國中組)	NT\$ 800	不限制	我要報名(0)	詳細資訊

回到iPOE活動網報名頁面
選擇欲報名之場次及組別
點選「我要報名」

10/31~11/01 臺北積分賽(臺北市青少年發展處)

報名項目	報名費用	名額限制		
STARTER (國小組)	NT\$ 800	不限制	我要報名(0)	詳細資訊
STARTER (國中組)	NT\$ 800	不限制	我要報名(0)	詳細資訊
CHALLENGE	NT\$ 800	不限制	我要報名(0)	詳細資訊

MAKEX 臺灣積分賽高雄場國小組

基本資料

姓名：

[系統自動帶入姓名](#)

行動電話：

[系統自動帶入電話](#)

電子信箱：

[系統自動帶入電子信箱](#)

隊伍編號

*必填

請至英文官網點選「My Profile」
取得隊伍編號

MAKEX Home Programs Competition Information Media About Us Host Events **My Profile** Sign Out EN

mina tsai
Coach/Mentor

Email Address: minatsai@jyic.net Birth Date: 1994-08-31 ID Number: E2****15

Notices Settings

My Team | My Competition | Competition List | My Certificates

My Team +

Team No.: XE256005 | iPOE International College
Creator: mina tsai 1 Member [Click to View](#)

XE256005 | iPOE

服務單位



請選擇所在縣市



請選擇區域



請選擇學校



其他：

請輸入學校/服務單位

指導教師

* 必填

聯絡地址

* 必填

報名場次

高雄積分賽 STARTER(國小組)

發票開立方式

二聯式發票

三聯式發票

發票統一編號(三聯式發票必填)

請填寫內容

發票抬頭(三聯式發票必填)

請填寫內容

#	產品名稱	原價	優惠	數量	總計
1	報名費		800	1	800
小計(新台幣)					800元

以上資料填寫後點選「下一步」

返回

下一步

步驟3：繳費

選擇欲付款方式，進行付款

訂單資訊

商品名稱：報名費
商店名稱：全方位競賽網
商店訂單編號：20200612MBX00004
訂單金額：NT\$ 800
應付金額：NT\$ 800
商店備註：2020 MAKEX世界機器人挑戰賽 台灣積分賽 官方網站 - 報名相關費用

[返回商店](#)

選擇付款方式

藍新金流支付方式

信用卡一次付清

Web ATM

ATM轉帳

超商代碼繳費

一次付清

信用卡號：

 - - - 

有效月年：

選擇 / 選擇 年

背面末三碼：

背面末三碼

填寫付款人信箱：

minatsai@jyic.net

Email格式正確

請再次確認您的「訂單資訊」及「付款資訊」，付款完成後藍新金流將發送通知信至您的E-mail信箱

[藍新金流第三方支付金流平台服務條款](#)

已閱讀並同意服務條款，確認送出