

110年縣市學生學習能力檢測 -學校版操作手冊

國立臺中教育大學
測驗統計與適性學習研究中心



National Taichung University of Education
Graduate Institute of Educational Measurement and Statistics



目錄

- 登入說明 P.1~P.5
- 成績查詢下載權限表 P.6
- 前言 P.7
- 學生成績查詢 P.8~P.15
- 各級報表下載 P.16~P.23
- 年度成果報告 P.24
- 試題分析結果 P.25~P.28
- 背景資料分析 P.29~P.30
- 轉學生專區 P.31
- 缺考名單 P.32~P.33



登入說明

▲以 Google Chrome 瀏覽器進入【縣市學生學習能力檢測】系統首頁。

<https://saaassessment.ntcu.edu.tw/>



The screenshot shows the homepage of the SAA Assessment System. The browser address bar displays saaassessment.ntcu.edu.tw. The navigation menu includes "評量架構", "試題公告", "縣市學生學習能力檢測", and "登入". The main content area features a "最新消息" (Latest News) section with the following items:

- 最新** 110 年度縣市學生學習能力檢測學科紙筆測驗因疫情影響延期舉辦。
- 最新** 110 年度縣市學生學習能力檢測施測與試題資訊。(110.4.21)
- 最新** 110 年度縣市學生學習能力檢測除學科紙筆測驗將於5月20日統一施測，另參與個人學習特質問卷之縣市，請於5月12日至6月30日期間進行線上填答。(110.4.21)
- 最新** 110 年問卷線上填答流程說明手冊下載。(110.4.21)
- 一般** 本中心配合國立臺中教育大學行事曆12/29~12/31為調整休假日，如有相關問題請以EMAIL聯繫，於連續假期後會盡快為您服務。(100.12.20)

At the bottom of the page, contact information is provided: 國立臺中教育大學 | 測驗統計與進修學習研究中心 | 電話：04-2218-3522 / 04-2218-1048 | 地址：403臺中市西區民生路140號 教育樓 5F | 信箱:esassessment2019@gmail.com

校管理者登入

▲請依序選擇您的【縣市】、【身份】，並輸入您的登入密碼。

評量架構 試題公告 | 縣市學生學習能力檢測 | 登入

登入

縣市 臺中市 身份 校管理者

區域 請選擇 學校

密碼

忘記密碼 登入

國立臺中教育大學 | 測驗統計與適性學習研究中心 | 電話：04-2218-3522；04-2218-1024
地址：403臺中市西區民生路140號 教育樓 5F | 信箱:esstassessment2019@gmail.com



▲系統登入後畫面。



評量架構 | 試題公告 | **縣市學生學習能力檢測** | 成績專區 | 綜合專區 | 用戶圖示

最新消息

- 最新** 110年度縣市學生學習能力檢測針對試題疑義，已邀集命題委員及學者專家進行答覆，於110年10月6日更新八年級國語文檔案於試題公告專區開放下載。(110.10.06)
- 最新** 110年度線上學生個人特質問卷作答期限延長至110年10月12日止。(110.09.29)
- 最新** 110年度學力檢測試題公告於110年9月24日起於試題公告專區開放下載。(110.09.24)
- 最新** 110年問卷線上填答流程說明手冊下載。(110.8.24)

國立臺中教育大學 | 測驗設計與進修學智研究中心 | 電話：04-2218-3522；04-2218-1024
地址：403臺中市西區民生路140號 教務樓 5F | 信箱:esstassessment2019@gmail.com

校管理者—取得校長及學年主任登入密碼

- ▲ 校管人員以「校管理者」帳號登入並點選綜合專區之【匯出本校帳號】，即可下載該校校長及各年級學年主任登入密碼。

評量架構 試題公告 | 縣市學生學習能力檢測 | 成績專區 綜合專區

匯出本校帳號
缺考名單下載

最新消息

110年度縣市學生學習能力檢測針對試題疑義，已邀集命題委員及學者專家進行答覆，於110年10月6日更新八年級國語文檔案於試題公告專區開放下載。
最新 (110.10.06)

110年度線上學生個人特質問卷作答期限延長至110年10月12日止。
最新 (110.09.29)

110年度學力檢測試題公告於110年9月24起於試題公告專區開放下載。
最新 (110.09.24)

▲匯出檔之帳號資料格式如下，請校管理者協助校長及學年主任以所屬身分別登入系統。

	A	B	C	D	E	F	G	H	I	J	K	L
1	學校代碼	學校名稱	姓名	年級	班級	座號	密碼	問卷狀態				
2		國小	國小_校長									
3		國小	國小_校管									
4		國小	國小_年主任_3	3								
5		國小		3	301	1		完成				
6		國小		3	301	2		完成				
7		國小		3	301	3		完成				
8		國小		3	301	4		完成				
9		國小		3	301	5		完成				
10		國小		3	301	6		完成				
11		國小		3	301	7		完成				
12		國小		3	301	8		完成				
13		國小		3	301	9		完成				
14		國小		3	301	10		完成				
15		國小		3	301	11		完成				
16		國小		3	301	12		完成				
17		國小		3	301	13		完成				
18		國小		3	301	14		完成				
19		國小		3	301	15		完成				
20		國小		3	301	16		完成				
21		國小		3	301	17		完成				

成績查詢及下載權限表(範例)

	個人、班、校成績		轉學生成績		試題、背景資料分析	
	三年級	五年級	三年級	五年級	三年級	五年級
校長	✓	✓	✓	✓	✓	✓
校管理者	✓	✓	✓	✓	✓	✓
三年級學年主任	✓		✓			
五年級學年主任		✓		✓		

※學年主任僅限查詢、下載該年級成績。



前言

110年縣市學生學習能力檢測因應疫情調整測驗時間，於系統查詢及下載學生成績，將維持使用學生原109學年度班級、座號，並加入轉學生專區，學校可於轉學生專區下載110學年度轉入學生之成績。



學生成績查詢

1. 學校成績

可檢視學校內各班級平均答對率、校平均答對率、縣市平均答對率以及總參與平均答對率。

▲ 請點選上方列表【成績專區】→【學生成績查詢】→【各校成績】。

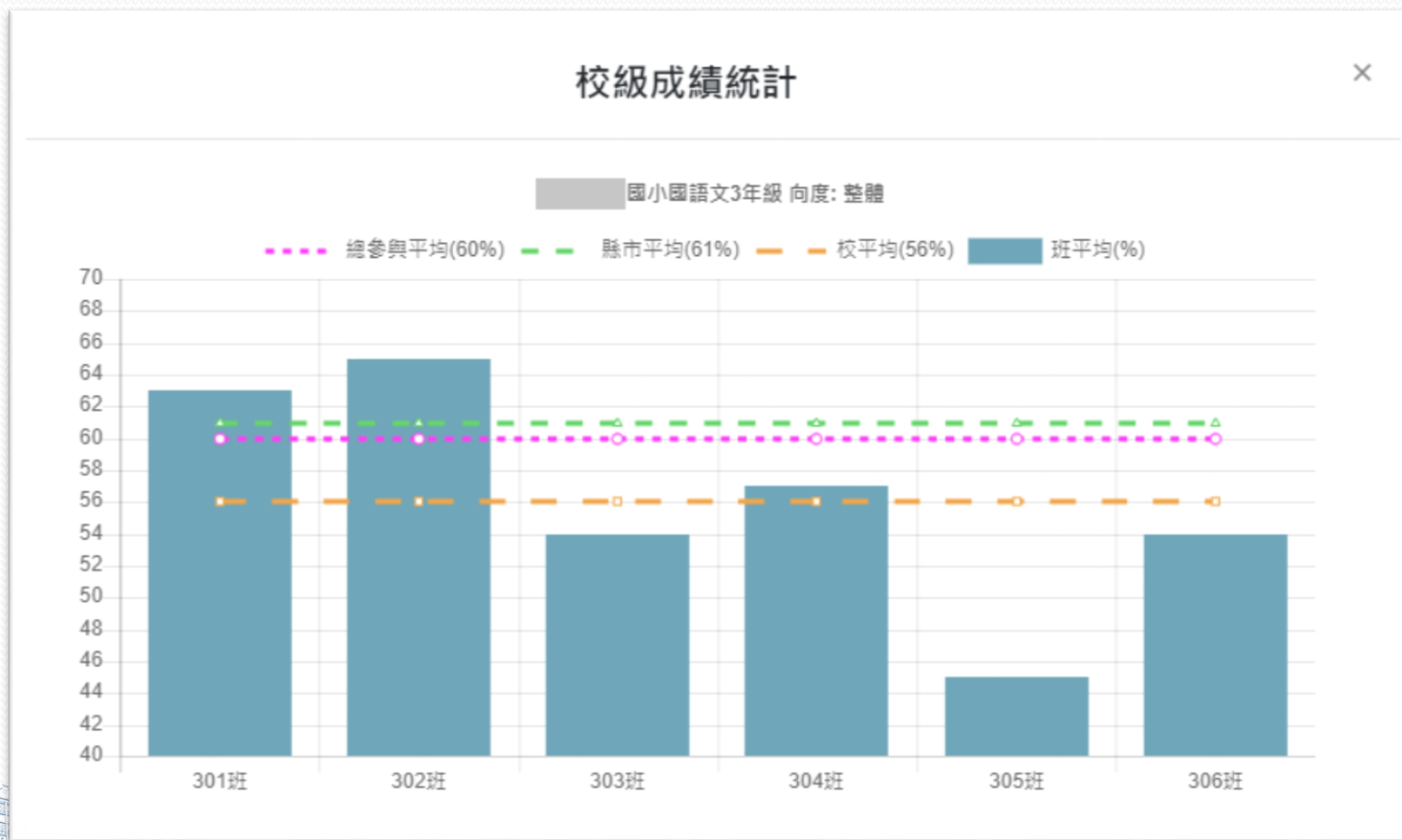
選取「年度」、「卷別」及「答對率向度」，按【查詢】查閱成績統計圖。

The screenshot shows the website interface for '縣市學生學習能力檢測' (County and City Student Learning Ability Assessment). The top navigation bar includes '評量架構', '試題公告', '縣市學生學習能力檢測', '成績專區', and '綜合專區'. A dropdown menu under '成績專區' is open, highlighting '學生成績查詢'. Below the menu are three buttons: '學校成績' (highlighted with a red box), '班級成績', and '個人成績'. The search filters are: '年度: 110', '學校: [dropdown]', '卷別: 國語文3年級', and '答對率向度: 字詞理解'. A red callout box points to the '110' in the year dropdown, containing the text '2021年成績查詢請選110年度'.

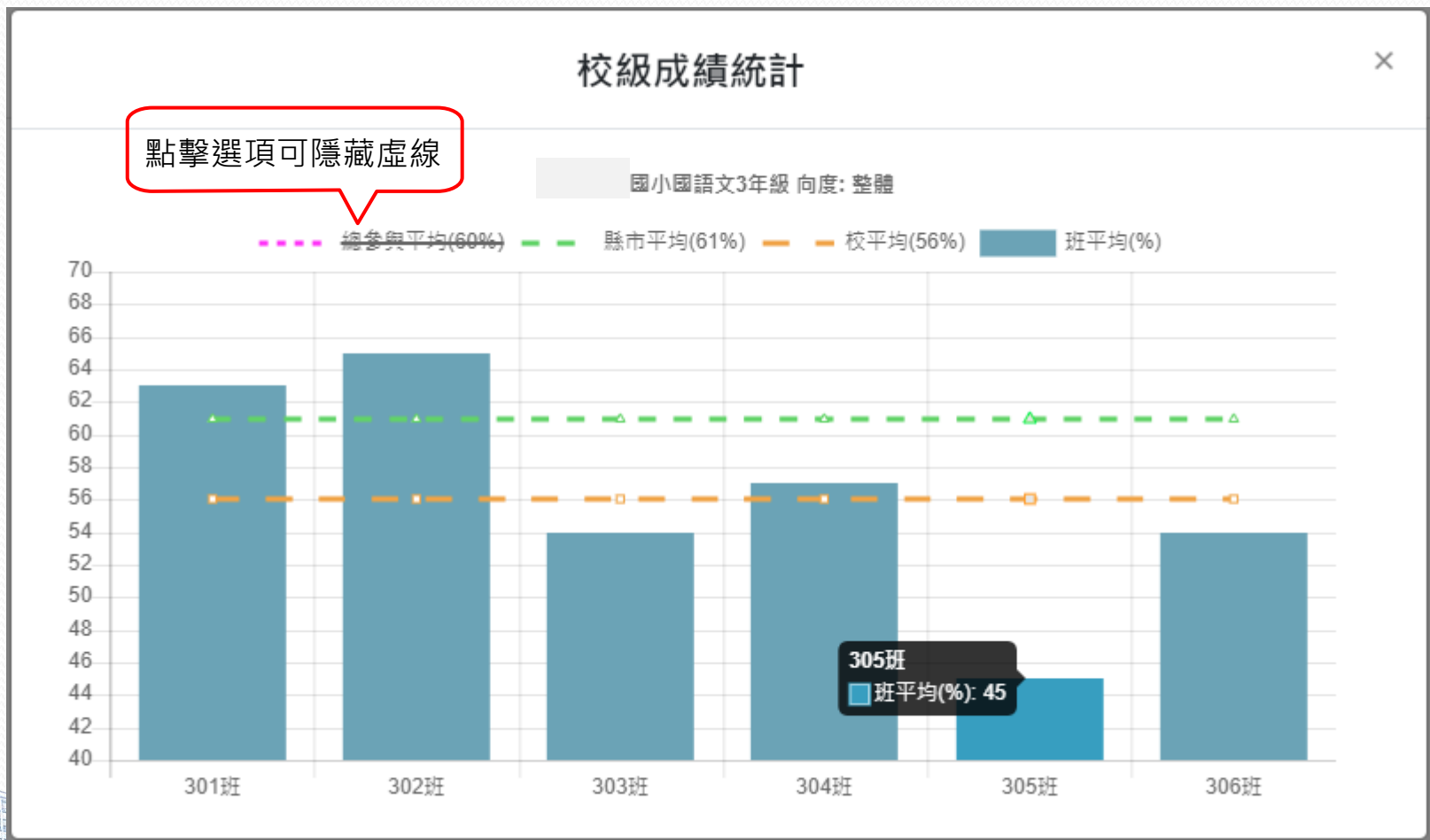
2021年成績查詢請選110年度

校級成績統計圖表

▲圖表上方圖示為總參與平均答對率、縣市平均答對率、校平均答對率、班平均答對率示例及其代表數值。



- ▲將游標移至各班級長條圖上即可顯示班級平均答對率。
- 點擊選項，則該選項虛線可暫時隱藏，
- 如須恢復已隱藏之虛線，請於選項上再次點擊左鍵即可。



2.班級成績

可檢視選定班級、學校、縣市及總參與縣市之整體平均答對率及各向度平均答對率。

▲請點選上方列表【成績專區】→【學生成績查詢】→【班級成績】。

選取「年度」、「卷別」及「答對率向度」，按【查詢】查閱成績統計圖。

評量架構 | 試題公告 | 縣市學生學習能力檢測 | 成績專區 ▾ | 綜合專區 ▾ | 用戶圖示 ▾

學生成績查詢 (highlighted)
各級報表下載
年度成果報告
試題分析結果
背景資料分析
轉學生專區

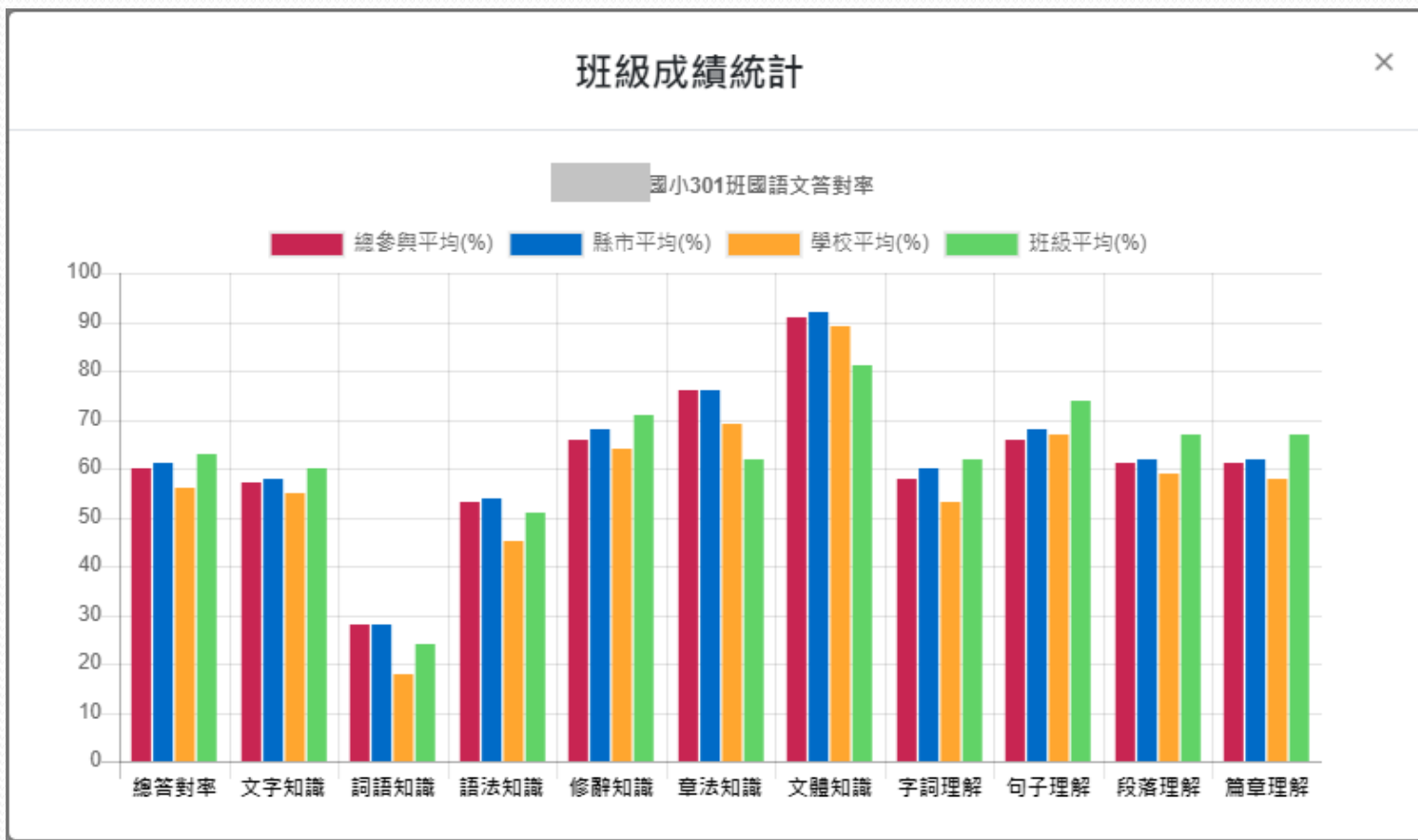
學校成績 | 班級成績 (highlighted) | 個人成績

年度： 110 ▾ | 學校： ▾ | 卷別： 國語文3年級 ▾ | 班級： 301 ▾ | 查詢

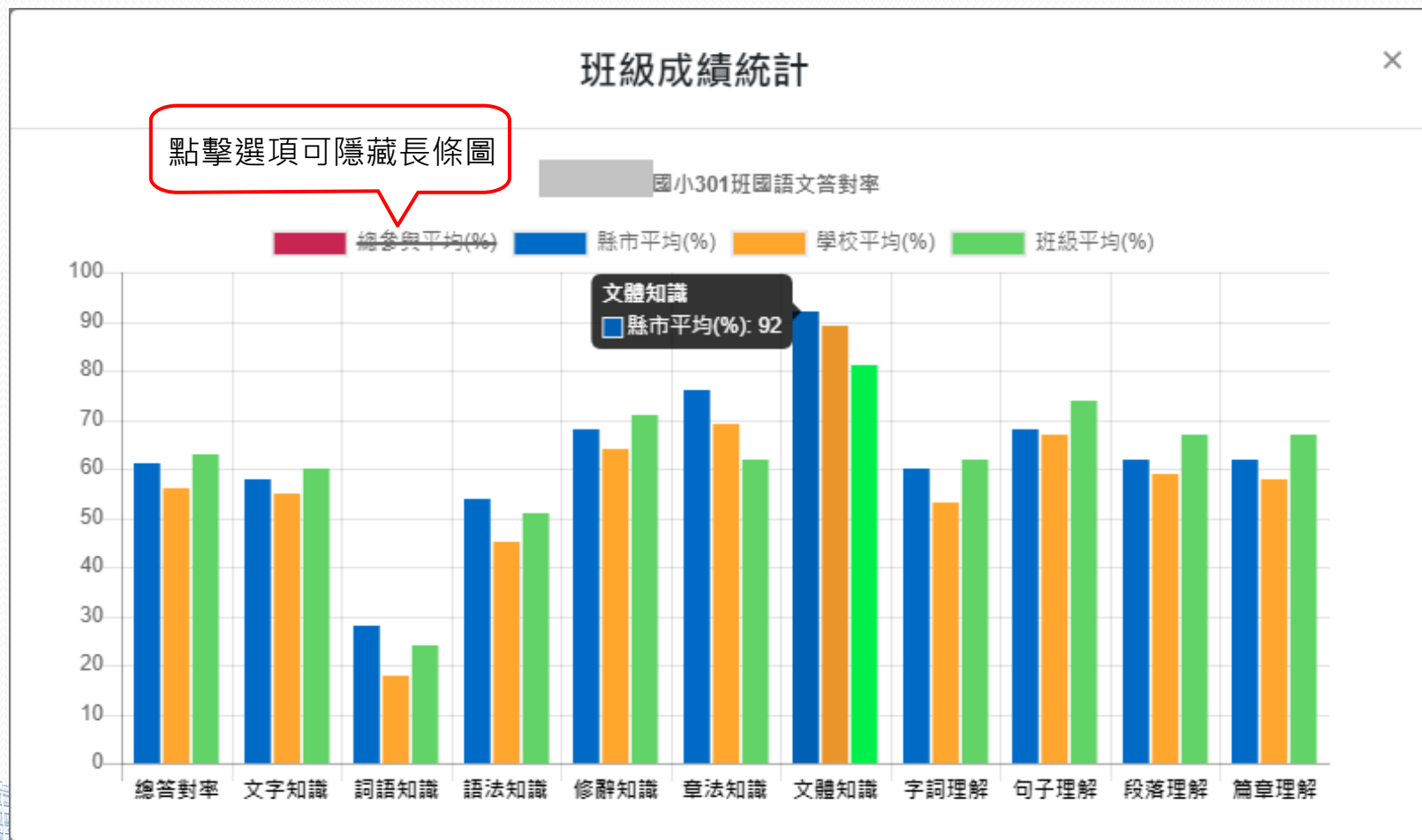


班級成績統計圖表

▲圖示為3年級國語文科各向度總參與平均答對率、縣市平均答對率、學校平均答對率及班級平均答對率之示例。



- ▲ 將游標移至長條圖上即可顯示該向度平均答對率。
 點擊選項，則該選項長條圖可暫時隱藏，如須恢復已隱藏之長條圖，
 請再次點擊左鍵即可。



3.個人成績

可檢視學生的個人成績單。

- ▲ 請點選上方列表【成績專區】→【學生成績查詢】→【個人成績】。選取「年度」、「卷別」、「班級」、「座號」及圖表【顯示/隱藏】，按【查詢】查閱成績單。

評量架構 試題公告 | 縣市學生學習能力檢測 成績專區 綜合專區

學生成績查詢
各級報表下載
年度成果報告
試題分析結果
背景資料分析
轉學生專區

學校成績 班級成績 個人成績

年度： 110 學校： 卷別： 國語文3年級 班級： 301 座號： 01

顯示圖示： 顯示 查詢

可選擇 顯示/隱藏圖表



個人成績統計圖表

- ▲ 可檢視學生個人答對率、班級平均答對率、校平均答對率、縣市平均答對率、總參與平均答對率、各向度答對率等相關資訊。
- ▲ 欲匯出學生個人成績檔案，可點選【下載】。

顯示圖表

隱藏圖表

所屬縣市	[模糊]						
學校名稱	[模糊]			班級名稱	[模糊]		
學生姓名	[模糊]	年級	3	座號	[模糊]		
科目代碼	國語文	答對率	83%	PR值(所屬縣市)	92	PR值(全部參與縣市)	94

評量向度	題目數量	答對率	答對題號	答錯題號
文字知識	6	83%	1,2,3,5,6	4
詞語知識	1	100%	7	
語法知識	4	100%	8,9,10,11	
修辭知識	2	100%	12,13	
章法知識	1	100%	14	
文體知識	1	100%	15	
字詞理解	2	50%	17	16
句子理解	2	100%	18,19	
段落理解	2	50%	20	21
篇章理解	9	78%	22,23,25,26,27,28,29	24,30

下載
關閉



各級報表下載

1. 試卷答對率

可匯出學生個人答對率Excel 報表。

- ▲ 請點選上方列表【成績專區】→【各級報表下載】→【試卷答對率】。選取「年度」、「卷別」，按【下載】取得該卷別答對率，或按【一鍵下載】取得全部卷別的答對率。

評量架構 | 試題公告 | 縣市學生學習能力檢測 | 成績專區 | 綜合專區

學生成績查詢
各級報表下載
年度成果報告
試題分析結果
背景資料分析
轉學生專區

試卷答對率 | 試卷作答反應 | 個人成績 | 各班答對率

年度: 110 | 學校: [dropdown] | 卷別: 國語文3年級 | 下載 | 一鍵下載

試卷答對率Excel 報表

市立 國中 國語文7年級答對率 - Excel

檔案 常用 插入 版面配置 公式 資料 校閱 檢視 Acrobat 告訴我您想要執行的動作...

V30

	A	B	C	D	E	F	G	H	I	J	K	L	M	N	O	P	Q	R	S	T	U	V
1	學校代碼	學校名稱	年級	班級	座號	姓名	性別	PR值(縣市)	PR值(總參與縣市)	整體答對率(%)	文字知識(%)	詞語知識(%)	語法知識(%)	修辭知識(%)	章法知識(%)	文體知識(%)	國學知識(%)	字詞理解(%)	句子理解(%)	段落理解(%)	篇章理解(%)	
2		國中	7'01	01		男	6	7	29	0	0	25	0	100	50	0	50	0	20	45		
3		國中	7'01	02		男	9	9	31	33	0	0	100	100	50	0	100	0	20	27		
4		國中	7'01	03		女	94	95	89	100	100	50	100	0	100	100	100	100	100	100	91	
5		國中	7'01	04		女	57	61	66	67	100	25	0	100	100	0	100	100	80	64		
6		國中	7'01	05		女	57	61	66	67	100	50	0	100	50	100	100	0	80	64		
7		國中	7'01	06		女	78	81	77	67	100	75	0	0	100	100	100	100	80	82		
8		國中	7'01	07		女	9	9	31	0	0	25	0	100	50	100	50	0	60	27		
9		國中	7'01	08		女	78	81	77	67	100	100	100	0	100	100	100	100	100	55		
10		國中	7'01	09		女	52	56	63	33	100	25	100	100	100	100	100	100	0	80	64	
11		國中	7'01	10		女	98	99	94	100	100	100	100	100	100	100	100	100	100	82		
12		國中	7'01	11		女	24	27	46	67	100	25	100	0	50	0	100	0	40	36		
13		國中	7'01	12		女	52	56	63	50	100	75	100	100	50	100	50	0	60	64		
14		國中	7'01	13		女	37	41	54	50	100	75	0	0	50	100	100	100	80	27		
15		國中	7'01	14		女	94	95	89	83	100	75	100	100	100	100	100	0	100	91		
16		國中	7'01	15		女	28	31	49	17	100	0	100	100	50	100	100	100	60	45		
17		國中	7'01	16		女	32	36	51	83	100	75	0	0	100	50	0	40	45			
18		國中	7'01	17		女	28	31	49	67	100	25	0	100	50	100	100	0	40	36		
19		國中	7'01	18		女	57	61	66	67	100	100	100	0	0	100	100	100	60	55		
20		國中	7'01	19		女	32	36	51	67	100	75	0	0	50	100	100	100	40	27		
21		國中	7'01	20		女	57	61	66	67	100	75	100	0	50	100	100	100	60	55		
22		國中	7'01	21		女	9	9	31	0	0	75	100	0	50	0	50	0	80	9		
23		國中	7'01	22		女	24	27	46	50	100	75	0	100	50	0	50	0	40	36		
24		國中	7'02	01		男	37	41	54	67	0	25	100	100	100	0	50	100	100	27		
25		國中	7'02	02		男	28	31	49	33	100	50	100	0	100	100	50	0	40	45		
26		國中	7'02	03		男	73	76	74	33	100	100	100	100	50	100	100	0	100	73		
27		國中	7'02	04		男	52	56	63	50	0	75	0	100	50	100	100	100	60	64		
28		國中	7'02	05		男	1	2	20	0	100	25	0	0	0	100	0	0	20	27		
29		國中	7'02	06		男	82	85	80	67	100	75	100	100	100	100	100	0	80	82		
30		國中	7'02	07		男	41	45	57	33	100	75	0	100	50	0	50	100	100	45		
31		國中	7'02	08		男	57	61	66	67	100	50	0	100	100	100	50	0	100	55		
32		國中	7'02	09		男	78	81	77	67	100	75	100	100	0	100	100	0	100	82		
33		國中	7'02	10		男	57	61	66	17	0	100	100	0	50	100	100	100	60	82		
34		國中	7'02	11		男	47	51	60	33	100	50	100	0	50	100	100	100	80	55		
35		國中	7'02	12		女	91	92	86	67	100	75	100	100	100	100	100	100	100	82		
36		國中	7'02	13		女	32	36	51	33	100	50	0	100	0	100	50	0	80	55		
37		國中	7'02	14		女	73	76	74	50	100	75	100	100	100	100	100	100	80	64		
38		國中	7'03	01		男	3	3	23	0	0	50	100	0	0	0	100	100	0	18		
39		國中	7'03	02		男	73	76	74	83	100	75	100	100	50	100	100	100	80	55		
40		國中	7'03	03		男	97	97	91	83	100	100	100	100	100	100	100	100	100	82		



2. 試卷作答反應

可匯出學生個人作答反應Excel 報表。

- ▲ 請點選上方列表【成績專區】→【各級報表下載】→【試卷作答反應】。選取「年度」、「卷別」，按【下載】取得該卷別作答反應，或按【一鍵下載】取得全部卷別的作答反應。

評量架構 試題公告 | 縣市學生學習能力檢測 | 成績專區 ▾ 綜合專區 ▾

學生成績查詢
各級報表下載
年度成果報告
試題分析結果
背景資料分析
轉學生專區

試卷答對率 試卷作答反應 個人成績 各班答對率

年度： 110 ▾ 學校： ▾ 卷別： 國語文3年級 ▾ 下載 一鍵下載

試卷作答反應Excel 報表

3年級作答反應 - Excel																					
學校代碼																					
A	B	C	D	E	F	G	H	I	J	K	L	M	N	O	P	Q	R	S	T	U	V
學校代碼	學校名稱	年級	班級	座號	姓名	性別	原始作答	原始作答	原始作答	原始作答	原始作答	原始作答	原始作答	原始作答	原始作答	原始作答	原始作答	原始作答	原始作答	原始作答	原始作答
2		3	301	001		男	4	3	1	4	3	2	3	4	2	3	1	1	2	3	4
3		3	301	002		男	4	1	1	2	3	1	2	4	3	3	1	3	2	3	4
4		3	301	003		男	4	1	1	4	3	2	2	4	3	3	3	1	2	3	4
5		3	301	004		男	4	3	1	4	3	1	1	4	3	2	1	1	1	2	1
6		3	301	006		男	2	1	4	1	1	4	4	1	2	1	2	4	2	3	1
7		3	301	007		男	4	4	3	2	3	2	3	4	3	3	2	1	2	2	2
8		3	301	008		男	4	1	1	4	3	2	4	4	4	3	2	1	2	1	4
9		3	301	009		男	4	3	1	4	3	2	4	3	1	3	2	4	4	3	3
10		3	301	011		男	2	1	3	4	1	2	4	3	1	3	4	2	3	2	4
11		3	301	012		男	2	4	1	2	3	1	4	4	2	2	2	1	2	3	4
12		3	301	013		女	4	1	1	4	3	2	3	2	2	2	2	4	2	3	4
13		3	301	014		女	4	3	2	3	3	1	2	4	2	2	1	4	2	3	4
14		3	301	015		女	4	4	3	2	2	3	4	1	1	3	2	4	1	2	4
15		3	301	016		女	4	1	1	4	3	2	4	3	2	3	2	1	2	1	4
16		3	301	017		女	4	3	1	1	3	2	3	3	4	3	1	1	2	2	4
17		3	301	018		女	4	1	1	3	3	1	2	4	4	3	2	1	2	4	4
18		3	301	019		女	4	3	1	4	2	2	4	3	2	4	2	1	2	3	3
19		3	301	020		女	4	1	1	1	1	3	2	4	4	3	1	4	2	3	4
20		3	301	021		女	4	1	1	3	4	4	1	4	3	3	3	1	2	3	4
21		3	301	022		女	4	3	1	2	3	2	3	4	2	2	1	1	2	3	4
22		3	301	023		女	3	4	1	2	3	1	2	4	4	3	2	1	1	3	4
23		3	301	024		女	4	1	1	2	3	3	2	1	2	3	3	1	2	3	4
24		3	302	001		男	4	3	1	4	3	3	4	4	2	2	4	1	3	4	4
25		3	302	002		男	4	2	1	4	3	1	4	4	4	3	1	1	2	3	4
26		3	302	004		男	4	1	1	1	3	3	1	4	2	2	2	1	3	3	4
27		3	302	006		男	4	3	1	4	3	3	4	4	2	2	2	4	2	3	4



3.個人成績

可匯出選定班級的學生個人成績單。

- ▲ 請點選上方列表【成績專區】→【各級報表下載】→【個人成績】。選取「年度」、「卷別」、「班級」及圖表【顯示/隱藏】，按【下載】取得該班成績單，或按【一鍵下載】取得全部卷別的成绩單。

評量架構 試題公告 | 縣市學生學習能力檢測 | 成績專區 ▾ 綜合專區 ▾

學生成績查詢
各級報表下載
年度成果報告
試題分析結果
背景資料分析
轉學生專區

試卷答對率 試卷作答反應 個人成績 各班答對率

年度： 110 ▾ 學校： ▾ 卷別： 國語文3年級 ▾ 班級： 301 ▾ 圖表： 顯示 ▾

下載 一鍵下載

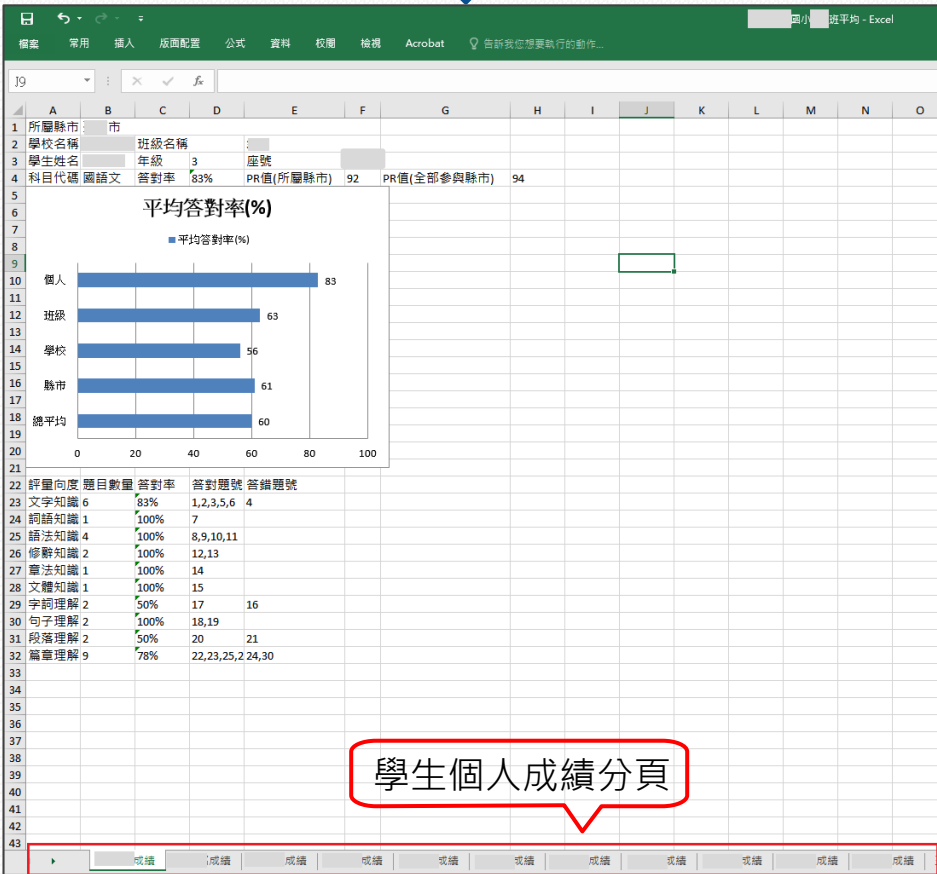
可選擇 顯示/隱藏圖表

個人成績Excel 報表

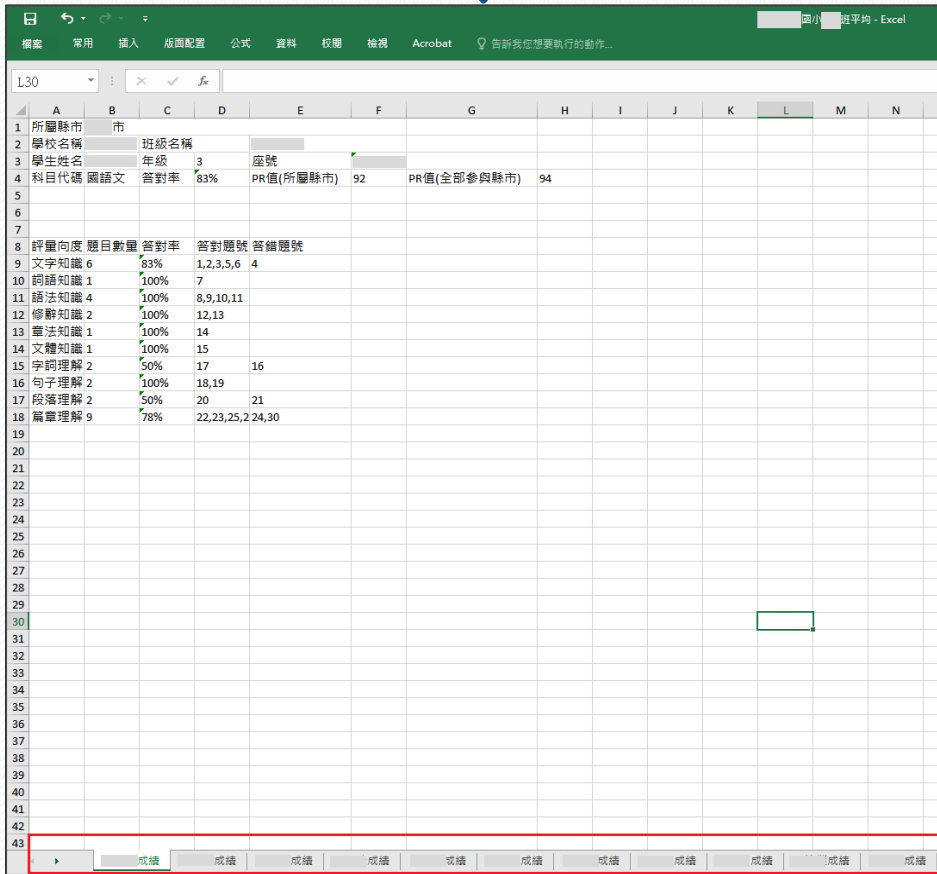
- ▲個人成績報表可選取 Excel 下方分頁，檢視每位學生成績報表。
- ▲學生成績報表可依學校需求下載顯示圖表或隱藏圖表版本。

顯示圖表

隱藏圖表



學生個人成績分頁



4.各班答對率(110年新增)

可匯出各班級向度答對率Excel 報表。

▲ 請點選上方列表【成績專區】→【各級報表下載】→【各班答對率】。選取「年度」、「卷別」，按【下載】取得該卷各班答對率，或按【一鍵下載】取得全部卷別各班答對率。

評量架構 試題公告 | 縣市學生學習能力檢測 | 成績專區 ▾ 綜合專區 ▾

學生成績查詢
各級報表下載
年度成果報告
試題分析結果
背景資料分析
轉學生專區

試卷答對率 試卷作答反應 個人成績 各班答對率

年度： 110 ▾ 學校： ▾ 卷別： 國語文3年級 ▾ 下載 一鍵下載



各班答對率Excel 報表

▲ 各班答對率報表可了解全年級的班級向度答對率。

該科目各向度答對率

	A	B	C	D	E	F	G	H	I	J	K	L	M	N	O	P	Q
1	學校代碼	學校名稱	科目代號	年級	班級	整體答對率(%)	文字知識(%)	詞語知識(%)	語法知識(%)	修辭知識(%)	章法知識(%)	文體知識(%)	字詞理解(%)	句子理解(%)	段落理解(%)	篇章理解(%)	
2			國小 C	3	301	63	60	24	51	71	62	81	62	74	67	67	
3			國小 C	3	302	65	59	22	54	61	89	100	58	81	81	67	
4			國小 C	3	303	54	57	10	40	60	60	100	55	73	55	53	
5			國小 C	3	304	57	56	9	45	57	77	91	50	73	66	58	
6			國小 C	3	305	45	51	6	35	47	56	83	47	44	39	44	
7			國小 C	3	306	54	49	35	42	83	70	83	48	59	48	57	
8																	
9																	
10																	

全年級各班答對率



年度成果報告

可匯出學校曾參與過的學生學習能力檢測成果報告。

▲請點選上方列表【成績專區】→【年度成果報告】。

評量架構 試題公告 | 縣市學生學習能力檢測 | 成績專區 ▾ 綜合專區 ▾

學生成績查詢
各級報表下載
年度成果報告
試題分析結果
背景資料分析
轉學生專區

成果報告

108年 109年

科目	國小1年級	國小2年級	國小3年級	國小4年級	國小5年級	國小6年級
國語文	⊘	⊘	📄 下載	📄 下載	📄 下載	📄 下載
數學	⊘	⊘	📄 下載	📄 下載	📄 下載	📄 下載
自然	⊘	⊘	⊘	⊘	⊘	⊘
英語文	⊘	⊘	⊘	📄 下載	📄 下載	📄 下載

試題分析結果(110年新增)

1. 學校試題分析下載

可匯出學生學習能力檢測試題分析結果。

- ▲請點選上方列表【成績專區】→【試題分析結果】→【學校試題分析下載】。選取「年度」，按【下載】取得試題分析結果Excel 報表。

The screenshot displays the website's navigation menu with the following items: 評量架構, 試題公告, 縣市學生學習能力檢測, 成績專區, and 綜合專區. A dropdown menu is open under '成績專區', listing: 學生成績查詢, 各級報表下載, 年度成果報告, 試題分析結果 (highlighted with a red box), 背景資料分析, and 轉學生專區. On the left side, a sidebar contains '學校試題分析下載' (highlighted with a red box) and '縣市試題分析下載'. The main content area is titled '學校試題分析下載' and features a dropdown menu for '年度' with the text '請選擇年度'. At the bottom right of this area, there is a '下載' button (highlighted with a red box).

學校試題分析結果Excel 報表

<範例>

右圖為某校國語文3年級試題分析結果，報表中包含：校內學生於各題目之通過率以及選項之選答率。

110年度 學校試題分析 - Excel

Times New Roman 11

一般 中等 好

連結的儲... 備註 說明文字

229

110 年度國語文3年級 試題分析結果

各選項選答率

題號	通過率	正確答案	全體				
			1	2	3	4	其它
1	0.58	1	0.58	0.25	0.15	0.02	0
2	0.45	2	0.16	0.45	0.31	0.09	0
3	0.54	4	0.42	0.01	0.03	0.54	0
4	0.77	4	0.04	0.08	0.1	0.77	0.01
5	0.79	3	0.06	0.04	0.79	0.11	0
6	0.64	4	0.11	0.12	0.12	0.64	0.01
7	0.67	1	0.67	0.08	0.21	0.04	0
8	0.48	2	0.1	0.48	0.26	0.17	0
9	0.64	1	0.64	0.19	0.12	0.04	0.01
10	0.58	3	0.07	0.14	0.58	0.21	0
11	0.74	1	0.74	0.05	0.18	0.02	0
12	0.41	1	0.41	0.21	0.18	0.19	0.01
13	0.61	3	0.06	0.05	0.61	0.27	0.01
14	0.55	4	0.11	0.08	0.25	0.55	0.01
15	0.2	4	0.18	0.48	0.14	0.2	0
16	0.41	3	0.17	0.18	0.41	0.23	0
17	0.73	1	0.73	0.07	0.11	0.09	0
18	0.74	2	0.15	0.74	0.07	0.03	0
19	0.55	3	0.2	0.16	0.55	0.09	0
20	0.6	3	0.21	0.03	0.6	0.16	0.01
21	0.55	4	0.09	0.1	0.26	0.55	0
22	0.64	2	0.12	0.64	0.09	0.15	0.01
23	0.83	4	0.04	0.07	0.06	0.83	0
24	0.49	3	0.21	0.02	0.49	0.27	0
25	0.5	4	0.08	0.14	0.27	0.5	0
26	0.72	2	0.17	0.72	0.03	0.07	0
27	0.55	2	0.07	0.55	0.16	0.23	0
28	0.23	1	0.23	0.42	0.18	0.17	0
29	0.4	2	0.03	0.4	0.27	0.29	0
30	0.44	3	0.34	0.1	0.44	0.12	0

其他無效作答
例如：複選或是無作答

各卷別分頁

國語文3年級 國語文4年級 國語文5年級



2.縣市試題分析下載

可匯出學校所屬縣市的學生學習能力檢測試題分析結果。

- ▲ 請點選上方列表【成績專區】→【試題分析結果】。選取「年度」，按【下載】取得縣市試題分析Excel 報表。

The screenshot displays the website interface for downloading test analysis results. The top navigation bar includes '評量架構', '試題公告', '縣市學生學習能力檢測', '成績專區', and '綜合專區'. A dropdown menu under '成績專區' is open, with '試題分析結果' highlighted. On the left sidebar, '縣市試題分析下載' is selected. The main content area shows a form with a '年度' dropdown menu set to '請選擇年度' and a '下載' button.

縣市試題分析結果Excel 報表

▲ 示例圖為3年級國語文科 題目通過率，以及縣市全體學生、高分組學生、低分組學生之選項的選答率。

110年度 縣市試題分析 - Excel

110 年度國語文3年級 試題分析結果

題號	鑑別度	通過率	正確答案	全體					高分組					低分組				
				1	2	3	4	其它	1	2	3	4	其它	1	2	3	4	其它
1	0.35	0.61	1	0.61	0.22	0.16	0.01	0	0.8	0.14	0.06	0	0	0.45	0.29	0.23	0.03	0
2	0.26	0.44	2	0.13	0.44	0.34	0.08	0	0.09	0.59	0.3	0.02	0	0.17	0.33	0.36	0.14	0
3	0.47	0.53	4	0.43	0.01	0.03	0.53	0	0.22	0	0.01	0.77	0	0.64	0.02	0.05	0.29	0
4	0.41	0.76	4	0.02	0.09	0.13	0.76	0	0	0.03	0.04	0.93	0	0.05	0.17	0.26	0.52	0
5	0.39	0.78	3	0.06	0.07	0.78	0.08	0	0.01	0.02	0.95	0.02	0	0.12	0.16	0.56	0.17	0
6	0.56	0.59	4	0.11	0.15	0.15	0.59	0	0.02	0.06	0.06	0.86	0	0.21	0.24	0.25	0.3	0
7	0.46	0.65	1	0.65	0.12	0.16	0.06	0	0.86	0.06	0.07	0.01	0	0.4	0.18	0.25	0.16	0
8	0.59	0.51	2	0.21	0.51	0.16	0.12	0	0.08	0.81	0.09	0.03	0	0.36	0.21	0.2	0.22	0.01
9	0.44	0.61	1	0.61	0.17	0.15	0.07	0	0.82	0.09	0.08	0.01	0	0.38	0.24	0.21	0.16	0.01
10	0.53	0.65	3	0.06	0.11	0.65	0.18	0	0.01	0.03	0.87	0.09	0	0.16	0.22	0.34	0.27	0.01
11	0.28	0.76	1	0.76	0.05	0.17	0.03	0	0.87	0.01	0.1	0.02	0	0.58	0.11	0.25	0.05	0
12	0.36	0.39	1	0.39	0.22	0.2	0.18	0	0.58	0.15	0.13	0.13	0	0.22	0.29	0.26	0.23	0
13	0.38	0.58	3	0.06	0.06	0.58	0.29	0	0.01	0.01	0.74	0.24	0	0.16	0.17	0.37	0.31	0
14	0.49	0.64	4	0.09	0.08	0.19	0.64	0	0.02	0.02	0.11	0.86	0	0.2	0.17	0.26	0.37	0
15	0.14	0.16	4	0.17	0.54	0.13	0.16	0	0.12	0.52	0.1	0.26	0	0.22	0.47	0.19	0.12	0
16	0.36	0.44	3	0.15	0.17	0.44	0.24	0	0.07	0.11	0.63	0.18	0	0.22	0.24	0.28	0.26	0
17	0.6	0.73	1	0.73	0.09	0.09	0.09	0	0.96	0.01	0.01	0.01	0	0.36	0.2	0.21	0.22	0
18	0.29	0.74	2	0.14	0.74	0.07	0.05	0	0.08	0.86	0.04	0.01	0	0.2	0.57	0.11	0.11	0.01
19	0.53	0.56	3	0.21	0.14	0.56	0.09	0	0.1	0.06	0.83	0.02	0	0.29	0.23	0.3	0.19	0
20	0.53	0.67	3	0.17	0.04	0.67	0.11	0	0.07	0	0.89	0.04	0	0.32	0.12	0.36	0.19	0
21	0.53	0.55	4	0.06	0.1	0.29	0.55	0	0.01	0	0.2	0.79	0	0.12	0.27	0.34	0.26	0
22	0.54	0.71	2	0.07	0.71	0.11	0.11	0	0.01	0.94	0.02	0.02	0	0.17	0.4	0.23	0.2	0
23	0.37	0.82	4	0.04	0.05	0.08	0.82	0	0.01	0	0.04	0.96	0	0.1	0.15	0.15	0.59	0.01
24	0.51	0.48	3	0.17	0.04	0.48	0.3	0	0.04	0	0.75	0.21	0	0.33	0.11	0.23	0.33	0
25	0.23	0.52	4	0.06	0.13	0.29	0.52	0	0.03	0.12	0.22	0.63	0	0.11	0.14	0.33	0.4	0.01
26	0.4	0.79	2	0.09	0.79	0.06	0.06	0	0.03	0.94	0.01	0.02	0	0.17	0.55	0.14	0.13	0.01
27	0.46	0.51	2	0.07	0.51	0.2	0.22	0.01	0.02	0.75	0.11	0.11	0	0.14	0.29	0.26	0.3	0.01
28	0.21	0.27	1	0.27	0.38	0.18	0.16	0.01	0.4	0.43	0.07	0.09	0	0.19	0.29	0.29	0.21	0.01
29	0.44	0.45	2	0.04	0.45	0.2	0.3	0.01	0.01	0.67	0.09	0.23	0.01	0.1	0.23	0.31	0.34	0.02
30	0.37	0.47	3	0.3	0.08	0.47	0.13	0.01	0.31	0.01	0.64	0.04	0.01	0.3	0.16	0.26	0.26	0.02

38 全體：參與測驗有效樣本之學生。
 39 高分組：參與測驗有效樣本中得分排名前百分之學生。
 40 低分組：參與測驗有效樣本中得分排名後百分之學生。

國語文3年級 國語文4年級 國語文5年級

背景資料分析(110年新增)

學習特質問卷分析結果查詢

可匯出學校所屬縣市的學生學習特質問卷分析結果。

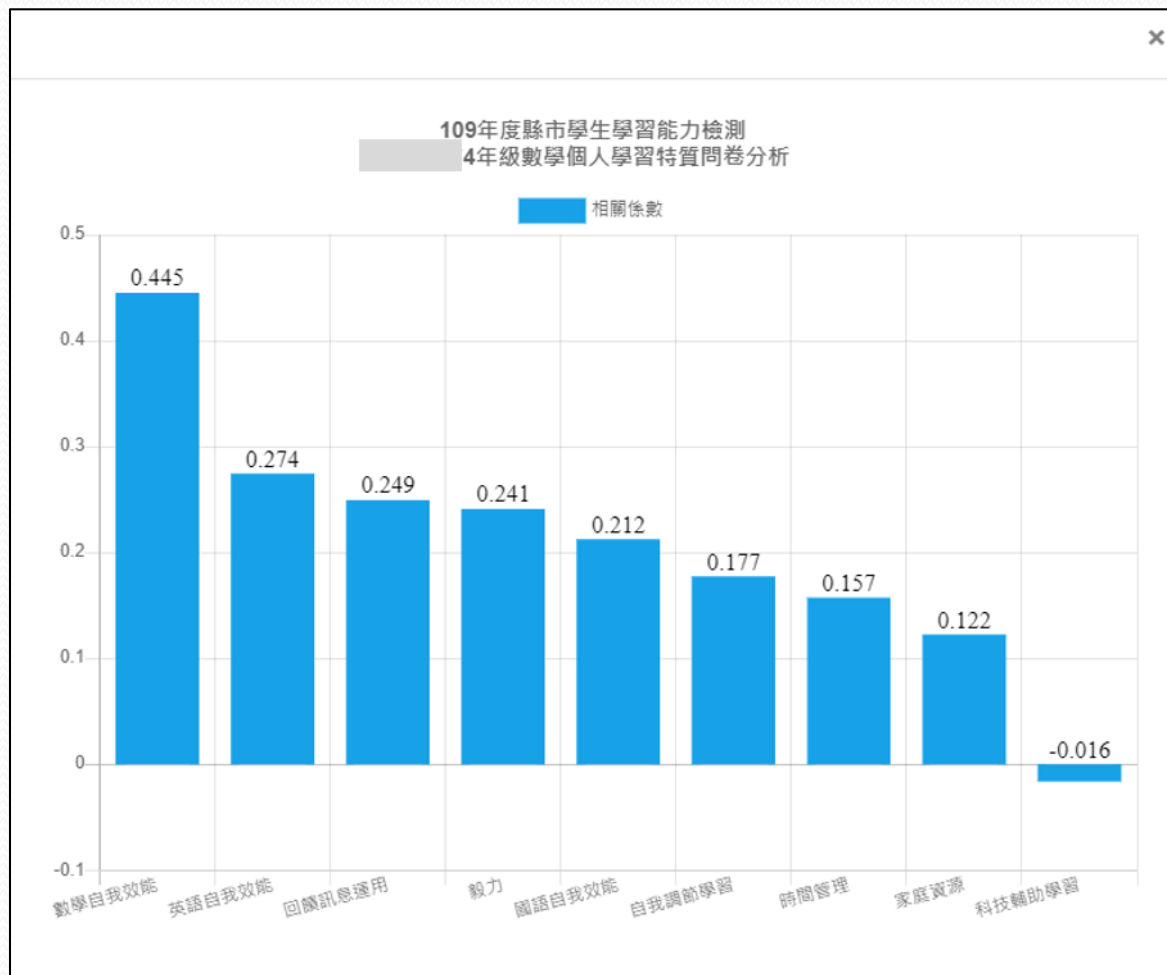
- ▲請點選上方列表【成績專區】→【背景資料分析】→【學習特質問卷分析結果查詢】。選取「年度」及「科目年級」，按【查詢】查閱統計圖。

The screenshot displays the website interface for the National Taichung University of Education. The top navigation bar includes '評量架構', '試題公告', '縣市學生學習能力檢測', '成績專區', and '綜合專區'. A dropdown menu under '成績專區' is open, with '背景資料分析' highlighted. Below this, a form titled '學習特質問卷分析結果查詢' is shown. The form has two dropdown menus: '年度' (Year) with the placeholder '請選擇年度' and '卷別年級' (Subject and Grade). A '查詢' (Query) button is located at the bottom right of the form.

學習特質問卷分析統計圖表

<範例>

右圖為某縣市數學4年級學力表現與學生個人特質變項間之相關程度分析結果。相關的數字越大，代表數學成績高時，學習特質的成績也是高的一致性越明顯。



轉學生專區(110年新增)

因應疫情調整測驗時間，110學年度轉學生成績可於轉學生專區查詢下載。

▲ 請點選上方列表【成績專區】→【轉學生專區】。選取「卷別」，按【下載】取得該卷別轉學生成績，或按【全部下載】取得所有卷別的轉學生成績。

The screenshot displays the website's navigation bar with the following items: 評量架構, 試題公告, 縣市學生學習能力檢測, 成績專區, and 綜合專區. A dropdown menu is open under '成績專區', listing: 學生成績查詢, 各級報表下載, 年度成果報告, 試題分析結果, 背景資料分析, and 轉學生專區 (highlighted with a red box). Below the navigation, a sidebar on the left contains a button for 轉學生成績查詢 (highlighted with a red box). The main content area is titled 轉學生成績查詢 and features a dropdown menu for 卷別 (請選擇) and two buttons at the bottom right: 下載 and 全部下載 (both highlighted with red boxes).

缺考名單

可匯出學校缺考學生名單。〈學生作答反應全空白即視為缺考〉

▲ 請點選上方列表【綜合專區】→【缺考名單下載】。選取「年度」，按【下載】取得缺考學生名單。

評量架構 | 試題公告 | 縣市學生學習能力檢測 | 成績專區 | 綜合專區

匯出本校帳號
缺考名單下載

缺考名單

年度： 110 | 學校： | 下載



缺考學生名單Excel 報表

	A	B	C	D	E	F	G	H	I	J	K	L	M	N	O	P
1	學校代碼	學校名稱	科目	年級	班級	座號	姓名									
2			國語文	3	301	23										
3			數學	3	301	23										
4			國語文	3	302	17										
5			數學	3	302	17										
6			國語文	3	302	22										
7			數學	3	302	22										
8			數學	3	303	17										
9			國語文	3	303	17										
10			英語文	6	602	22										
11			數學	6	602	22										
12			國語文	6	602	22										
13																
14																
15																
16																
17																

