




111 年縣市學生學習能力檢測

『線上問卷填答流程說明』

111 年縣市學生學習能力檢測—個人學習特質問卷

問卷目的：藉由個人學習特質問卷了解影響學生學習關鍵因素。

問卷系統開放填答日期：111 年 5 月 5 日至 6 月 30 日止，請各校於系統開放期間自行安排並協助學生完成電腦線上作答。

問卷網址：<https://saaassessment.ntcu.edu.tw/>，網頁請以  **【Chrome】** 瀏覽器開啟，並確認螢幕縮放比例為 100%。

各校參與施測年級 請依各縣市教育局(處)公告為準	問卷題數	填答時間	填答方式
三年級	41 題	40 分鐘	電腦線上作答
四年級	48 題		
五年級	52 題		
六年級	57 題		
七年級	57 題		
八年級	57 題		

注意事項

☆學生名單確認：自 111 年 4 月 28 起，各校校管人員請以「校管理者」帳號登入並點選進入【帳號管理】頁面進行學生基本資料維護，請確認貴校受測學生名單是否正確，如有缺漏或須刪除名單請 e-mail 至學力檢測信箱進行修正 (esstassessment2019@gmail.com)。

☆「校管理者」登入密碼：

1. 參與 111 年縣市學生學習能力檢測學校於 4 月 28 日起，將依照教育局(處)所提供的學校管理者信箱名冊，

寄發今年度網站登入密碼至各校管理者信箱，請以「縣市學力檢測系統密碼通知信」中的密碼登入。

2. 為維護學校及學生個人資料安全，校管理者取得密碼通知信後首次登入時，系統將強制要求更改密碼，

請依系統提示更改密碼即可。

3. 學校管理者若忘記登入密碼，請點選 **忘記密碼**，系統會立即發送新密碼至信箱，操作流程請參照第 7 頁。

4. 於忘記密碼功能中，若您的 E-mail 比對失敗，請透過貴縣市教育局(處)向本中心提出變更信箱申請，

或請貴校直接來函變更信箱，以確保貴校資料安全。

☆取得學生登入密碼：校管理者進入【帳號管理】頁面確認名單無誤後，點選 **匯出本校帳號及問卷填答狀況** 下載貴校

學生登入密碼。

☆問卷作答過程中，學生如遇到網路斷線或臨時狀況須暫停作答，再次登入後將從尚未完成作答之頁面繼續作答。

☆每位學生僅能填答一次問卷，點選【作答結束】後將無法重複施測。

111 年縣市學生學習能力檢測『線上問卷填答流程說明』

目錄

一、校管理者—登入、更新密碼.....	4
二、校管理者—忘記密碼.....	7
三、校管理者—學生問卷基本資料維護、填答狀況確認	8
四、校管理者—取得學生登入密碼	11
五、學生—問卷系統登入流程	13

一、校管理者—登入、更新密碼

★校管理者登入時請依序選擇您的【縣市】、【身份】、【區域】、【學校】，並輸入您的登入密碼。



評量架構 試題公告 | 縣市學生學習能力檢測 | 登入

登入

縣市 臺中市 身份 校管理者

區域 請選擇 學校

密碼

忘記密碼 登入

國立臺中教育大學 | 測驗統計與適性學習研究中心 | 電話：04-2218-3522；04-2218-1024
地址：403臺中市西區民生路140號 教育樓 5F | 信箱:esstassessment2019@gmail.com

★首次登入時，請依系統提示更改密碼。

評量架構 | 試題公告 | 縣市學生學習能力檢測 |

最新消息

- 最新** 本中心配合國立...如有相關問題請以
EMAIL聯繫，於...
- 一般** 本中心配合國立...林假日，如有相關問
題請以EMAIL聯...請先更改密碼，才能使用更多功能。(110.12.22)
- 一般** 110年度縣市學...向度調整，將更新
評量架構及向度合對準，於110年12月17日開放查詢及下載。(110.12.15)
- 一般** 110年成績查詢操作手冊下載。(110.11.24)

國立臺中教育大學 | 測驗設計與擔任學習研究中心 | 電話：04-2218-3522；04-2218-1024
地址：403臺中市西區民生路140號 教育樓 5F | 信箱:esstassessment2019@gmail.com

★ 依欄位輸入您的新密碼。

★ 完成設定後，請以新密碼重新登入，即可開始使用系統完整功能。

★ 登入後若須變更密碼、E-mail，請點選右上角圖像→【更改密碼】，就能重新設定登入密碼及 E-mail。

評量架構 | 試題公告 | **縣市學生學習能力檢測** | 成績專區 | 綜合專區

登出
更改密碼

更改密碼

姓名：

更新密碼：

確認密碼：

Email：

更改密碼

國立臺中教育大學 | 測驗統計與適性學習研究中心 | 電話：04-2218-3522；04-2218-1024
地址：403臺中市西區民生路140號 教育樓 5F | 信箱:esstassessment2019@gmail.com

<https://saaassessment.ntcu.edu.tw/changepass#>

二、校管理者—忘記密碼

★校管理者如忘記密碼，請先依序選擇【縣市】、【身份】、【區域】、【學校】，並按下 **忘記密碼**。

填寫您於系統登記的 E-mail，系統比對正確後將立即發送新密碼至您的信箱，建議登入後再次修改密碼。

★於忘記密碼功能中，若您的 E-mail 比對失敗，請透過貴縣市教育局(處)向本中心提出變更信箱申請，或請貴校直接來函變更信箱，以確保貴校資料安全。



評量架構 試題公告 | 縣市學生學習能力檢測 | 登入

忘記密碼

為確認您的身份，請填寫您於系統登記的Email帳號。確認無誤後，系統將會把登入密碼寄至您的信箱。

Email:

送出

國立臺中教育大學 | 測驗統計與適性學習研究中心 | 電話：04-2218-3522；04-2218-1024
地址：403臺中市西區民生路140號 教育樓 5F | 信箱:esstassessment2019@gmail.com

三、校管理者—學生問卷基本資料維護、填答狀況確認

★校管理者登入並點選【綜合專區】→【帳號管理】。

評量架構 | 試題公告 | **縣市學生學習能力檢測** | 成績專區 | 綜合專區 | 帳號管理 | 缺考名單下載

最新消息

- 最新** 本中心配合國立臺中教育大學行事曆1/26為調整休假日，如有相關問題請以EMAIL聯繫，於假期後會盡快為您服務。(111.01.25)
- 一般** 本中心配合國立臺中教育大學行事曆12/29~12/30為調整休假日，如有相關問題請以EMAIL聯繫，於連續假期後會盡快為您服務。(110.12.22)
- 一般** 110年度縣市學生學習能力檢測針對國語文一、八年級進行向度調整，將更新評量架構及向度答對率，於110年12月17日開放查詢及下載。(110.12.15)
- 一般** 110年成績查詢操作手冊下載。(110.11.24)

國立臺中教育大學 | 測驗設計與運性學習研究中心 | 電話：04-2218-3522；04-2218-1024
地址：403臺中市西區民生路140號 教育樓 5F | 信箱:esstassessment2019@gmail.com


★於帳號管理頁面，請依序選擇欲查詢的年級、班級，並按下【查詢】即可檢視貴校學生基本資料。

評量架構 試題公告 | 縣市學生學習能力檢測 | 成績專區 綜合專區

學校 國小 年級 班級 查詢 匯出本校帳號及問卷填答狀況

國立臺中教育大學 | 測驗統計與適性學習研究中心 | 電話：04-2218-3522；04-2218-1024
地址：403臺中市西區民生路140號 教育樓 5F | 信箱:esstassessment2019@gmail.com

★校管理者於學生線上施測前，請務必確認貴校學生資料（姓名、年級、班級、座號、身分註記）是否正確。

學生基本資料可由校管理者點選功能欄圖示【】直接修正。

★如有缺漏或須刪除學生名單，請 e-mail 至學力檢測信箱進行修正(esstassessment2019@gmail.com)。

★右邊問卷欄位圖示：【**X**】-未完成問卷；【**V**】-已完成問卷。



評量架構 試題公告 | 縣市學生學習能力檢測 | 成績專區 綜合專區

學校 [] 年級 5 班級 502 查詢 匯出本校帳號及問卷填答狀況

#	姓名	年級	班級	座號	身分註記	功能	問卷
1	[]	5	502	1			X
2	[]	5	502	2			X
3	[]	5	502	3	新住民		X
4	[]	5	502	4			X
5	[]	5	502	5			X
6	[]	5	502	6			✓
7	[]	5	502	7	新住民		✓

< 1 2 >

帳號管理

姓名 [] 年級 5

班級 502 座號 5

身分註記

資優 原住民 新住民

藝才 體育 非學校型態

特殊生-身心障礙特教生 (鑑輔會鑑定)

特殊生-疑似生 (鑑輔會鑑定)

特殊生-其他經報備特殊生

送出

國立臺中教育大學 | 測驗統計與適性學習研究中心 | 電話：04-2218-3522；04-2218-1024
地址：403臺中市西區民生路140號 教育樓 5F | 信箱:esstassessment2019@gmail.com

四、校管理者—取得學生登入密碼

★111年5月5日即開放問卷填答，學生線上填答問卷之前，請校管理者確認貴校受測學生名單是否正確，並下載學生登入密碼。

★校管理者登入後，點選【帳號管理】→再點選 **匯出本校帳號及問卷填答狀況**，即可下載全校帳號資料、參與問卷的學生名單及密碼之檔案，且可於檔案中【問卷狀態】欄位，檢視學生是否完成問卷填答。

評量架構 | 試題公告 | 縣市學生學習能力檢測 | 成績專區 | 綜合專區

帳號管理
缺考名單下載

學校 國小 年級 班級 查詢 匯出本校帳號及問卷填答狀況

國立臺中教育大學 | 測驗統計與適性學習研究中心 | 電話：04-2218-3522；04-2218-1024
地址：403臺中市西區民生路140號 教育樓 5F | 信箱:esstassessment2019@gmail.com

<https://saaassessment.ntcu.edu.tw/stuAcc>

★匯出之帳號資料格式如下，請老師協助學生以個人帳號對應之密碼登入網頁問卷系統。

	A	B	C	D	E	F	G	H	I
1	學校代碼	學校名稱	姓名	年級	班級	座號	密碼	問卷狀態	
5		國小		3	301	1		未完成	
6		國小		3	301	2		未完成	
7		國小		3	301	3		未完成	
8		國小		3	301	4		未完成	
9		國小		3	301	5		未完成	
10		國小		3	301	6		未完成	
11		國小		3	301	7		未完成	
12		國小		3	301	8		未完成	
13		國小		3	301	9		未完成	
14		國小		3	301	10		未完成	
15		國小		3	301	11		未完成	
16		國小		3	301	12		未完成	
17		國小		3	301	13		未完成	
18		國小		3	301	14		未完成	
19		國小		3	301	15		未完成	
20		國小		3	301	16		未完成	
21		國小		3	301	17		未完成	
22		國小		3	301	18		未完成	
23		國小		3	301	19		未完成	

五、學生一問卷系統登入流程

★請學生點選網頁上方【登入】→於登入視窗依序選取「縣市」、「身分（學生）」、「區域」、「學校」、「年級」、「班級」、「座號」及輸入「密碼」後，點選下方【登入】鍵。

評量架構 試題公告 | 縣市學生學習能力檢測 | 登入

登入

縣市 臺中市 身份 學生

區域 請選擇 學校 年級 班級 座號

密碼

登入

國立臺中教育大學 | 測驗統計與適性學習研究中心 | 電話：04-2218-3522；04-2218-1024
地址：403臺中市西區民生路140號 教育樓 5F | 信箱:esstassessment2019@gmail.com

★登入後，請於上方列表處點選【問卷系統】。

評量架構 試題公告 | 縣市學生學習能力檢測 | **問卷系統**

最新消息

最新 本中心配合國立臺中教育大學行事曆1/26為調整休假日，如有相關問題請以EMAIL聯繫，於假期後會盡快為您服務。(111.01.25)

一般 本中心配合國立臺中教育大學行事曆12/29~12/30為調整休假日，如有相關問題請以EMAIL聯繫，於連續假期後會盡快為您服務。(110.12.22)

一般 110年度縣市學生學習能力檢測針對國語文一、八年級進行向度調整，將更新評量架構及向度答對率，於110年12月17日開放查詢及下載。(110.12.15)

一般 110年成績查詢操作手冊下載。(110.11.24)

★進入問卷系統頁面，請學生詳閱說明後點選【開始作答】鍵，開始施測。



評量架構 | 試題公告 | **縣市學生學習能力檢測** | 問卷系統

這份問卷的問題，沒有「正確」或「錯誤」答案，請勾選最適合您的狀況或想法的答案（將滑鼠移到○內點一下）。

您的個人答案不會被公開，您所有答案都會被保密。

開始作答

國立臺中教育大學 | 測驗統計與適性學習研究中心 | 電話：04-2218-3522；04-2218-1024
地址：403臺中市西區民生路140號 教育樓 5F | 信箱:esstassessment2019@gmail.com

★請於各題目下點選最符合個人狀況之選項，該頁題目全數作答完畢後，才能點選【下一頁】繼續作答。作答過程中，如遇到網路斷線或臨時狀況須暫停作答，學生再次登入後，將從未完成作答之頁面繼續作答。

評量架構 | 試題公告 | 縣市學生學習能力檢測 | 問卷系統

下一頁

1 我可以一把數學學好。

- 不太像我
- 有點像我
- 很像我
- 非常像我

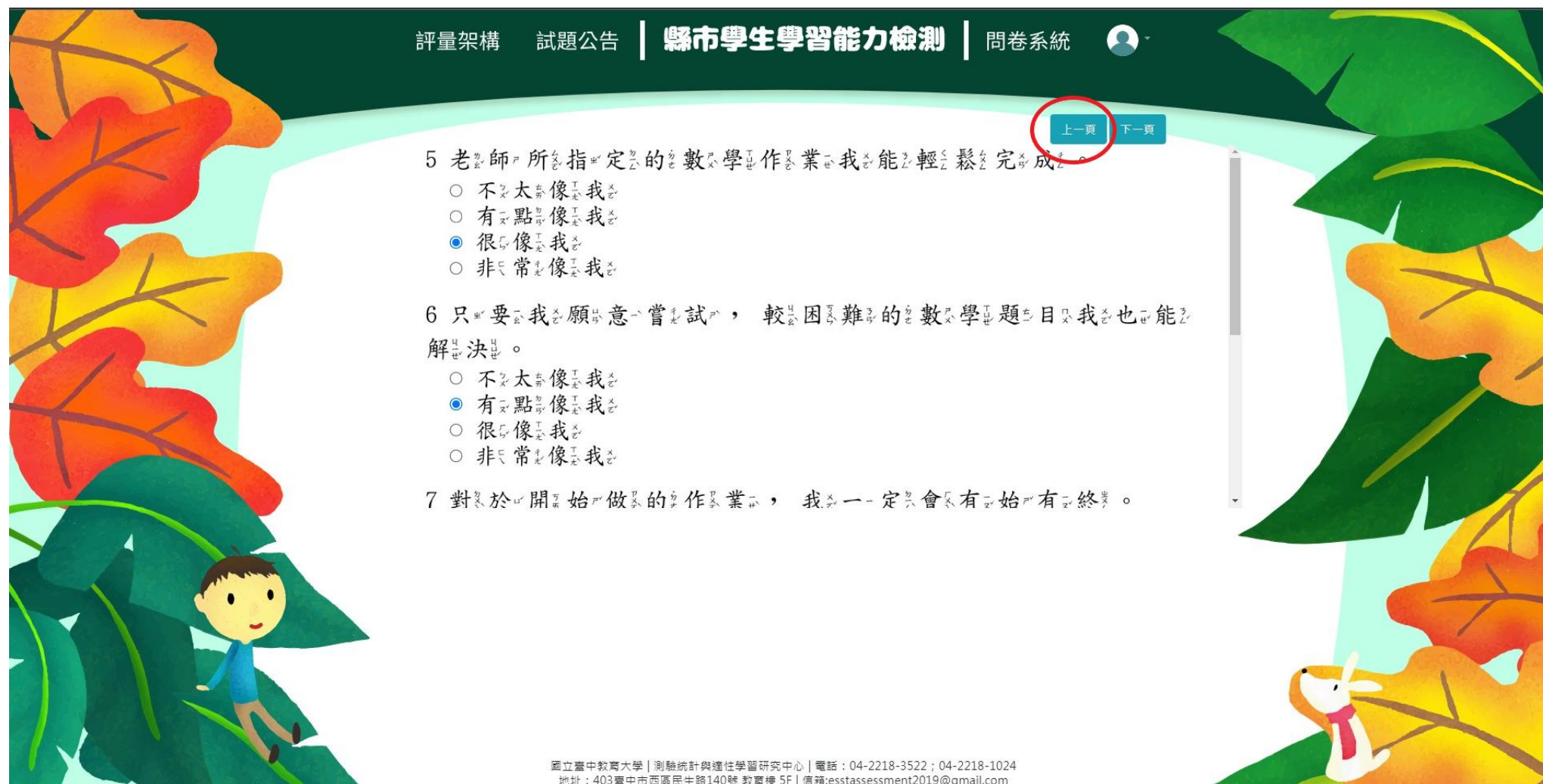
2 我能夠夠掌握課堂上老師教的數學解題技巧。

- 不太像我
- 有點像我
- 很像我
- 非常像我

3 對於數學課程中的基本概念我可以理解。

國立臺中教育大學 | 測驗統計與適性學習研究中心 | 電話：04-2218-3522；04-2218-1024
地址：403臺中市西區民生路140號 教育樓 5F | 信箱:esstassessment2019@gmail.com

★若需修改已填答過之選項，可點選【上一頁】返回欲修改處重新修改選答結果。



評量架構 | 試題公告 | **縣市學生學習能力檢測** | 問卷系統

上一頁 下一頁

5 老師所指定的數學作業，我能輕鬆完成。

- 不太像我
- 有點像我
- 很像我
- 非常像我

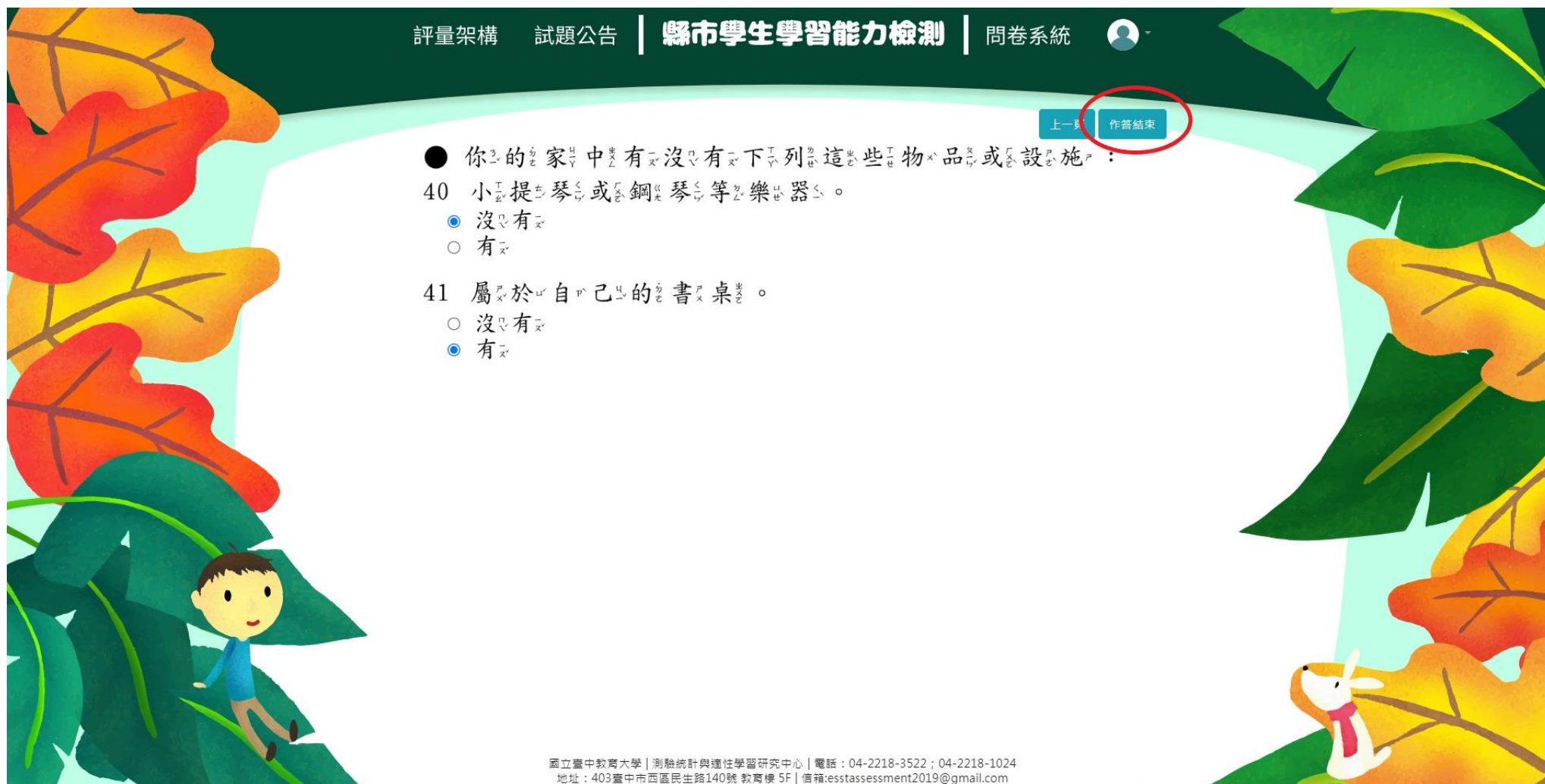
6 只要我願意嘗試，較困難的數學題目我也能解決。

- 不太像我
- 有點像我
- 很像我
- 非常像我

7 對於開始做的作業，我一定會有始有終。

國立臺中教育大學 | 測驗統計與適性學習研究中心 | 電話：04-2218-3522；04-2218-1024
地址：403臺中市西區民生路140號 教育樓 5F | 信箱:esstassessment2019@gmail.com

★作答完畢時，請點選【作答結束】即完成問卷。



評量架構 | 試題公告 | 縣市學生學習能力檢測 | 問卷系統

上一頁 | 作答結束

● 你的家中沒有下列這些物品或設施：

40 小提琴或鋼琴等樂器。

- 沒有
- 有

41 屬於自己的書桌。

- 沒有
- 有

國立臺中教育大學 | 測驗統計與適性學習研究中心 | 電話：04-2218-3522；04-2218-1024
地址：403臺中市西區民生路140號 教育樓 5F | 信箱:esstassessment2019@gmail.com

《範例圖片中試題僅供參考，各年級問卷題數請參閱本操作手冊第一頁。》

★每位學生僅能填答一次，點選【作答結束】後將無法重複施測。

評量架構 試題公告 | 縣市學生學習能力檢測 | 問卷系統 

最新消息

- 最新** 111 年度縣市學生學習能力檢測將於 111 年 12 月 25 日(110.12.25) 開始施測，如有相關問題請洽本中心，或逕向各縣市教育局洽詢。
- 一般** 本中心配合國立編譯館「國民小學課程標準」及「國民中學課程標準」，以 EMAIL 聯繫本中心，請逕向各縣市教育局洽詢。
- 一般** 本中心配合國立編譯館「國民小學課程標準」及「國民中學課程標準」，如有相關問題請以 EMAIL 聯繫本中心，請逕向各縣市教育局洽詢。(110.12.22)
- 一般** 110 年度縣市學生學習能力檢測針對國語文一、八年級進行向度調整，將更新評量架構及向度答對率，於 110 年 12 月 17 日開放查詢及下載。(110.12.15)

國立臺中教育大學 | 測驗統計與課程學習研究中心 | 電話：04-2218-3522、04-2218-1024
地址：403 臺中市西區民生路 140 號 教育樓 5F | 信箱：esstassessment2019@gmail.com