

107 年度

國民小學、國民中學、高級中等學校

圖書館統計資料填報說明

國家圖書館

108 年 4 月

目次

壹、圖書館服務統計資料提報.....	1
一、圖書館登入.....	1
二、線上提報流程說明.....	3
三、提報服務統計數據.....	3
貳、個人基本資料維護.....	7
一、維護個人基本資料.....	7
二、帳號管理.....	8
參、圖書館基本資料維護.....	9
一、維護圖書館基本資料.....	9

注意事項：

1. 統計填報時間：即日起至 108 年 5 月 31 日止
2. 統計數據計算期間：107 年 1 月 1 日至 12 月 31 日止
3. 如學校為多學部（高中部、國中部、小學部等），且各學部皆設有圖書館（室），請依學部分別提報；若設立共同圖書館（室），則由最高學部提報。
4. 登入帳號資訊請見附件「各館登入系統帳號資料」。

壹、圖書館服務統計資料提報

一、圖書館登入

填報網址：<http://libstat.ncl.edu.tw>

國家圖書館
全國圖書館調查統計系統
Library Statistical System

回首頁 關於本系統 網站地圖 統計資料使用聲明 English

訪客 您好

圖書館資料提報

圖書館登入

線上提報流程

統計結果

統計圖表

最新消息

線上提問

圖書館資料提報

由各類型圖書館定期線上提報統計數據，調查統計項目以「圖書館統計」國家標準CNS13151為基礎，便於統計資料之維護更新及分析，調查項目包括圖書館基本資料、館藏、圖書館服務與資源使用、資訊取用與空間設備、經費、圖書館工作人員等。

圖書館登入

圖書館名錄

收錄臺灣地區各圖書館及資料單位相關資訊，包括圖書館名稱、地址、聯絡電話與各項服務資訊；提供地圖、圖書館類型、關鍵字等搜尋方式，並可將圖書館搜尋結果匯出利用。

步驟如下：

1. 請使用 chrome 或 Firefox 瀏覽器。
2. 點選左側圖書館登入。
3. 輸入帳號密碼，再點選登入。
4. 密碼為各館於前一年度填報自行設定之密碼，如未更改過，則預設密碼與帳號相同，請詳見附件「**各館登入系統帳號資料**」。

5. 若忘記密碼，可點選密碼右側的忘記密碼連結，系統會將密碼傳送至您在帳號資料裡登記的 Email 信箱。

6. 進入線上提報首頁。

7. 「資料統計期間」指的是本次統計調查開放圖書館填報的時間至5月31日止。

首頁 / 圖書館登入 / 線上提報首頁

線上提報首頁

圖書調查統計提報

圖書調查統計提報	資料統計期間	提報	提報狀態	提報截止時間
107年度全國國民小學圖書館調查統計	108-04-09~108-05-31	線上填表	尚未填報	108-05-31

二、線上提報流程說明

點選左側線上提報流程，可檢視線上提報流程步驟與說明。

The screenshot shows the 'National Library Statistical System' (全國圖書館調查統計系統) website. The main navigation bar includes '圖書館名錄', '統計名詞說明', '常見問題', and '相關連結'. The current page is '線上提報流程說明' (Online Reporting Process Explanation). The page content describes the five-step process for online reporting, which is highlighted with a red box:

- 步驟1 圖書館登入
- 步驟2 填寫資料提報
- 步驟3 送出資料
- 步驟4 審核單位審核資料
- 步驟5 完成提報

Below the flowchart, it states: 'Step1 圖書館登入' and '請各圖書館於調查統計期間，至 圖書館提報登入 login 本系統填寫資料。'

三、提報服務統計數據

登入系統後，即進入線上提報首頁，或可點選左側線上提報首頁，以線上填表方式提報調查資料。

步驟如下：

1. 點選「線上填表」。

The screenshot shows the '線上提報首頁' (Online Reporting Homepage) with a breadcrumb trail: '首頁 / 圖書館登入 / 線上提報首頁'. Below the navigation bar, there is a section for '圖書調查統計提報' (Library Survey Statistical Reporting) containing a table:

圖書調查統計提報	資料統計期間	提報	提報狀態	提報截止時間
107年度全國國民小學圖書館調查統計	108-04-09~108-05-31	線上填表	尚未填報	108-05-31

2. 點選線上填表。


* 各統計項目應填 107 年 1 月 1 日至 12 月 31 日統計數據，若無該項統計數據，請填 0

首頁 / 圖書館登入 / 線上提報首頁 / 提報調查條列頁

線上填表

107年度全國國民小學圖書館調查統計 提報截止時間 20190531000000

送出審核

統計項目類別	下載	提報	提報狀態	備註說明
107年度全國國民小學圖書館調查統計	表單下載 	線上填表	尚未填報	

3. 共有 2 個統計項目頁籤，點選頁籤即可切換表單。

首頁 / 圖書館登入 / 線上提報首頁 / 回提報調查條列頁 / 線上填表

線上填表

107年度全國國民小學圖書館調查統計 資料提報 (L5936000)(調查案號:155762)

本表單共有2個統計子項






需請貴館填寫資料，您可點『頁籤』切換子表單。

每一欄資料輸入後，系統會自動檢查合理性，確認後及時儲存於資料庫，不會遺失資料。

如果您曾經接受調查，可於該欄位按下[F2]鍵，即可取得上次填報之參考資料。

展開填寫或列印

存檔

統計項目名稱		提報資料	單位	公開設定	說明
服務人口數		* (合計)	人	<input checked="" type="checkbox"/> 不公開	 
	學生	*	人	<input checked="" type="checkbox"/> 不公開	 
	教職員工	*	人	<input checked="" type="checkbox"/> 不公開	

4. 每一欄資料輸入後，系統會自動儲存於資料庫，不會遺失資料。

5. 全部頁籤資料填寫完成後，點選回提報調查條列頁。

首頁 / 圖書館登入 / 線上提報首頁 / **回提報調查條列頁** / 線上填表

線上填表

107年度專門圖書館調查統計 資料提報(L5909000)(調查案號:151380)

本表單共有2個統計子項

需請貴館填寫資料，您可點『頁籤』切換子表單。

每一欄資料輸入後，系統會自動檢查合理性，確認後及時儲存於資料庫，不會遺失資料。

如果您曾經接受調查，可於該欄位按下[F2]鍵，即可取得上次填報之參考資料。

展開填寫或列印

存檔

圖書館人力、服務對象	館藏量與服務	備註	提報資料	單位	公開設定	說明
統計項目名稱						
圖書館專職與兼職人員(截至107年12月31日為準)			* (合計)	人	<input checked="" type="checkbox"/> 不公開	

6. 回列表檢視狀態為填報中，填寫完成後，點選「送出審核」，完成線上填表。

首頁 / 圖書館登入 / 線上提報首頁 / 提報調查條列頁

線上填表

107年度全國國民小學圖書館調查統計 提報截止時間

送出審核

統計項目類別	下載	提報	提報狀態	備註說明
107年度全國國民小學圖書館調查統計	表單下載	線上填表	填報中	

7. 若有錯誤訊息，表示有欄位漏填。

107年度全國國民小學圖書館調查統計 提報截止時間

送出審核



ng.[圖書資料-10609]未填報。
按這裏可詳查填報之資料：[線上填表](#)

8. 填報完成「送出審核」後，系統會顯示感謝訊息，本館將進行後續資料審核。

[首頁](#) / [圖書館登入](#) / [線上提報首頁](#) / [提報調查條列頁](#)

線上填表

107年度全國國民小學圖書館調查統計 提報截止時間

[送出審核](#)



感謝您！
您已成功將表單送出審核。
審核通過與否系統均會發 email 至您在帳號資料裡登記的 email 通知您。

按這裏可詳查填報之資料：[線上填表](#)

9. 按回線上提報首頁，可看到「完成統計填報作業」。

[首頁](#) / [圖書館登入](#) / [線上提報首頁](#)

線上提報首頁

圖書調查統計提報

圖書調查統計提報	資料統計期間	提報	提報狀態	提報截止時間
106年度全國小學圖書館調查統計	107-03-27~107-07-16	線上填表	調查結束	107-07-16
106年度全國中學圖書館調查統計	107-04-23~107-07-16	線上填表	調查結束	107-07-16
106年度全國高中國圖書館調查統計	107-05-08~107-07-16	線上填表	調查結束	107-07-16

圖書調查統計提報歷史資料

[下載全部](#)

107年度全國國民小學圖書館調查統計	108-04-09~108-05-31	查看填報內容	完成統計填報作業	108-05-31
--------------------	---------------------	------------------------	--------------------------	-----------

10. 若本館審核完成，該欄位會顯示「審議完畢」。

[首頁](#) / [圖書館登入](#) / [線上提報首頁](#)

線上提報首頁

圖書調查統計提報

圖書調查統計提報	資料統計期間	提報	提報狀態	提報截止時間
106年度全國小學圖書館調查統計	107-03-27~107-07-16	線上填表	調查結束	107-07-16
106年度全國中學圖書館調查統計	107-04-23~107-07-16	線上填表	調查結束	107-07-16
106年度全國高中國圖書館調查統計	107-05-08~107-07-16	線上填表	調查結束	107-07-16

圖書調查統計提報歷史資料

[下載全部](#)

107年度全國國民小學圖書館調查統計	108-04-09~108-05-31	查看填報內容	審議完畢	108-05-31
--------------------	---------------------	------------------------	----------------------	-----------

貳、個人基本資料維護

一、維護個人基本資料

本系統提供使用者維護修改個人基本資料，維護修改個人基本資料完成後，點選「確定」，即完成更新。

國家圖書館
全國圖書館調查統計系統
Library Statistical System

館內搜尋

圖書館名錄 統計名詞說明 常見問題 相關連結

首頁 / 圖書館資料提報 / 圖書館登入 / 個人基本資料維護

個人基本資料維護

個人基本資料

帳號：	L58270003
密碼： (必填)
確認密碼：
姓名：	張美琪 (必填)
職稱：	組員 (必填)
圖書館地址：	臺北市 ▾ 中正區 ▾ 中山南路20號 (必填)
電話：	(02)23619132 (必填) 分機 737
傳真：	(02)23815372 (必填)
E-mail：	chichchang@ncl.edu.tw (必填)
圖書館網站URL：	
使用者英文名稱：	
使用者英文職稱：	
使用者英文地址：	No.20, Zhongshan S. Rd., Zhongzheng District, Taipei City 10001, Taiwan (R.O.C.)
	確定

二、帳號管理

提供使用者新增、刪除圖書館作業人員帳號功能。

步驟如下：

1. 點選左側「資料管理」，切換功能選項。



11. 點選「帳號管理」。

12. 選擇圖書館類型。

13. 點選「新增帳號」，輸入新增帳號基本資料，點選確定即可新增。



參、圖書館基本資料維護

一、維護圖書館基本資料

*** 請圖書館務必協助確認各項資訊是否正確**

步驟如下：

1. 請點選「各頁籤」，並確認各項資訊。
2. 請確認圖書館「館名」與「地址」是否正確，以利未來聯繫與郵寄相關資訊。

國家圖書館
全國圖書館調查統計系統
Library Statistical System

回首頁 關於本系統 網站地圖 統計資料使用聲明 En

館內搜尋

圖書館名錄 統計名詞說明 常見問題 相關連結

首頁 / 圖書館資料提報 / 圖書館登入 / 線上提報首頁 / 圖書館基本資料維護

圖書館基本資料維護

本表單共有6個子項 (圖書館、組織與沿革、服務資訊、圖書館狀態、填表人資料、網路地圖) 需請 貴館填寫資料，您可點『頁籤』進行切換或點選『確定儲存』。

圖書館 組織與沿革 服務資訊 圖書館狀態 填表人資料 網路地圖 新增頁面

項目	項目	資料內容
*中文館名	國中小圖書館(測試)	
中文館名簡稱		
英文館名		
英文館名簡稱		
中文 區域號碼	100	
縣市	臺北市	
行政區	中正區	
館址		
英文館址		
電話總機		
讀者諮詢電話		
傳真		
電子郵件信箱		
讀者諮詢信箱		