

107 年度

國民小學、國民中學、高級中等學校

圖書館統計資料填報說明

國家圖書館

108 年 4 月

## 目次

壹、圖書館服務統計資料提報.....	1
一、圖書館登入.....	1
二、線上提報流程說明.....	3
三、提報服務統計數據.....	3
貳、個人基本資料維護.....	7
一、維護個人基本資料.....	7
二、帳號管理.....	8
參、圖書館基本資料維護.....	9
一、維護圖書館基本資料.....	9

### 注意事項：



1. 統計填報時間：即日起至 108 年 5 月 31 日止
2. 統計數據計算期間：107 年 1 月 1 日至 12 月 31 日止
3. 如學校為多學部（高中部、國中部、小學部等），且各學部皆設有圖書館（室），請依學部分別提報；若設立共同圖書館（室），則由最高學部提報。
4. 登入帳號資訊請見附件「各館登入系統帳號資料」。

## 壹、圖書館服務統計資料提報

### 一、圖書館登入

填報網址：<http://libstat.ncl.edu.tw>

步驟如下：

1. 請使用  chrome 或  Firefox 瀏覽器。
2. 點選左側圖書館登入。
3. 輸入帳號密碼，再點選登入。
4. 密碼為各館於前一年度填報自行設定之密碼，如未更改過，則預設密碼與帳號相同，請詳見附件「[各館登入系統帳號資料](#)」。

5. 若忘記密碼，可點選密碼右側的忘記密碼連結，系統會將密碼傳送至您在帳號資料裡登記的 Email 信箱。

6. 進入線上提報首頁。

7. 「資料統計期間」指的是本次統計調查開放圖書館填報的時間至5月31日止。

首頁 / 圖書館登入 / 線上提報首頁

### 線上提報首頁

圖書調查統計提報

圖書調查統計提報	資料統計期間	提報	提報狀態	提報截止時間
107年度全國國民小學圖書館調查統計	108-04-09~108-05-31	線上填表	尚未填報	108-05-31

## 二、線上提報流程說明

點選左側線上提報流程，可檢視線上提報流程步驟與說明。

國家圖書館  
全國圖書館調查統計系統  
Library Statistical System

現在位置：首頁 / 圖書館資料提報 / 線上提報流程說明

線上提報流程說明

圖書館線上提報的流程可分為五大步驟，以下簡要說明各步驟的過程，讓您提報更安心！

步驟1 圖書館登入

步驟2 填寫資料提報

步驟3 送出資料

步驟4 審核單位 審核資料

步驟5 完成提報

Step1 圖書館登入

請各圖書館於調查統計期間，至 圖書館提報登入 login 本系統填寫資料。

## 三、提報服務統計數據

登入系統後，即進入線上提報首頁，或可點選左側線上提報首頁，以線上填表方式提報調查資料。

步驟如下：

1. 點選「線上填表」。

首頁 / 圖書館登入 / 線上提報首頁

線上提報首頁

圖書調查統計提報

圖書調查統計提報	資料統計期間	提報	提報狀態	提報截止時間
107年度全國國民小學圖書館調查統計	108-04-09~108-05-31	線上填表	尚未填報	108-05-31

## 2. 點選線上填表。


\* 各統計項目應填 107 年 1 月 1 日至 12 月 31 日統計數據，若無該項統計數據，請填 0

首頁 / 圖書館登入 / 線上提報首頁 / 提報調查條列頁

線上填表

107年度全國國民小學圖書館調查統計 提報截止時間 20190531000000

送出審核

統計項目類別	下載	提報	提報狀態	備註說明
107年度全國國民小學圖書館調查統計	表單下載 	<b>線上填表</b>	尚未填報	

## 3. 共有 2 個統計項目頁籤，點選頁籤即可切換表單。

首頁 / 圖書館登入 / 線上提報首頁 / 回提報調查條列頁 / 線上填表

線上填表

107年度全國國民小學圖書館調查統計 資料提報 (L5936000)(調查案號:155762)

本表單共有2個統計子項






需請貴館填寫資料，您可點『頁籤』切換子表單。

每一欄資料輸入後，系統會自動檢查合理性，確認後及時儲存於資料庫，不會遺失資料。

如果您曾經接受調查，可於該欄位按下[F2]鍵，即可取得上次填報之參考資料。

展開填寫或列印

存檔

統計項目名稱		提報資料	單位	公開設定	說明
服務人口數		* (合計)	人	<input checked="" type="checkbox"/> 不公開	 
	學生	*	人	<input checked="" type="checkbox"/> 不公開	 
	教職員工	*	人	<input checked="" type="checkbox"/> 不公開	

## 4. 每一欄資料輸入後，系統會自動儲存於資料庫，不會遺失資料。

## 5. 全部頁籤資料填寫完成後，點選回提報調查條列頁。

首頁 / 圖書館登入 / 線上提報首頁 / **回提報調查條列頁** / 線上填表

### 線上填表

107年度專門圖書館調查統計 資料提報(L5909000)(調查案號:151380)

本表單共有2個統計子項

需請貴館填寫資料，您可點『頁籤』切換子表單。

每一欄資料輸入後，系統會自動檢查合理性，確認後及時儲存於資料庫，不會遺失資料。

如果您曾經接受調查，可於該欄位按下[F2]鍵，即可取得上次填報之參考資料。

展開填寫或列印

存檔

圖書館人力、服務對象	館藏量與服務	備註	提報資料	單位	公開設定	說明
統計項目名稱						
圖書館專職與兼職人員(截至107年12月31日為準)			* (合計)	人	<input checked="" type="checkbox"/> 不公開	

## 6. 回列表檢視狀態為填報中，填寫完成後，點選「送出審核」，完成線上填表。

首頁 / 圖書館登入 / 線上提報首頁 / 提報調查條列頁

### 線上填表

107年度全國國民小學圖書館調查統計 提報截止時間

**送出審核**

統計項目類別	下載	提報	提報狀態	備註說明
107年度全國國民小學圖書館調查統計	表單下載	<a href="#">線上填表</a>	<b>填報中</b>	

## 7. 若有錯誤訊息，表示有欄位漏填。

107年度全國國民小學圖書館調查統計 提報截止時間

送出審核



ng.[圖書資料-10609]未填報。  
按這裏可詳查填報之資料：[線上填表](#)

8. 填報完成「送出審核」後，系統會顯示感謝訊息，本館將進行後續資料審核。

[首頁](#) / [圖書館登入](#) / [線上提報首頁](#) / [提報調查條列頁](#)

### 線上填表

107年度全國國民小學圖書館調查統計 提報截止時間

[送出審核](#)



感謝您！

您已成功將表單送出審核。

審核通過與否系統均會發 email 至您在帳號資料裡登記的 email 通知您。

按這裏可詳查填報之資料：[線上填表](#)

9. 按回線上提報首頁，可看到「完成統計填報作業」。

[首頁](#) / [圖書館登入](#) / [線上提報首頁](#)

### 線上提報首頁

圖書調查統計提報

圖書調查統計提報	資料統計期間	提報	提報狀態	提報截止時間
106年度全國小學圖書館調查統計	107-03-27~107-07-16	<a href="#">線上填表</a>	調查結束	107-07-16
106年度全國中學圖書館調查統計	107-04-23~107-07-16	<a href="#">線上填表</a>	調查結束	107-07-16
106年度全國高中國圖書館調查統計	107-05-08~107-07-16	<a href="#">線上填表</a>	調查結束	107-07-16

圖書調查統計提報歷史資料

[下載全部](#)

107年度全國國民小學圖書館調查統計      108-04-09~108-05-31      [查看填報內容](#)      [完成統計填報作業](#)      108-05-31

10. 若本館審核完成，該欄位會顯示「審議完畢」。

[首頁](#) / [圖書館登入](#) / [線上提報首頁](#)

### 線上提報首頁

圖書調查統計提報

圖書調查統計提報	資料統計期間	提報	提報狀態	提報截止時間
106年度全國小學圖書館調查統計	107-03-27~107-07-16	<a href="#">線上填表</a>	調查結束	107-07-16
106年度全國中學圖書館調查統計	107-04-23~107-07-16	<a href="#">線上填表</a>	調查結束	107-07-16
106年度全國高中國圖書館調查統計	107-05-08~107-07-16	<a href="#">線上填表</a>	調查結束	107-07-16

圖書調查統計提報歷史資料

[下載全部](#)

107年度全國國民小學圖書館調查統計      108-04-09~108-05-31      [查看填報內容](#)      [審議完畢](#)      108-05-31

## 貳、個人基本資料維護

### 一、維護個人基本資料

本系統提供使用者維護修改個人基本資料，維護修改個人基本資料完成後，點選「確定」，即完成更新。

The screenshot shows the 'National Library Statistical System' (全國圖書館調查統計系統) interface. The main content area is titled '個人基本資料維護' (Personal Information Maintenance). The form contains the following fields:

帳號:	L58270003
密碼:	.... (必填)
確認密碼:	....
姓名:	張美琪 (必填)
職稱:	組員 (必填)
圖書館地址:	臺北市 ▾ 中正區 ▾ 中山南路20號 (必填)
電話:	(02)23619132 (必填) 分機 737
傳真:	(02)23815372 (必填)
E-mail:	chichchang@ncl.edu.tw (必填)
圖書館網站URL:	
使用者英文名稱:	
使用者英文職稱:	
使用者英文地址:	No.20, Zhongshan S. Rd., Zhongzheng District, Taipei City 10001, Taiwan (R.O.C.)
	<input type="button" value="確定"/>

The '個人基本資料維護' option in the left sidebar is highlighted with a red box, and the '確定' button at the bottom of the form is also highlighted with a red box.

## 二、帳號管理

提供使用者新增、刪除圖書館作業人員帳號功能。

步驟如下：

1. 點選左側「資料管理」，切換功能選項。



11. 點選「帳號管理」。

12. 選擇圖書館類型。

13. 點選「新增帳號」，輸入新增帳號基本資料，點選確定即可新增。



## 參、圖書館基本資料維護

### 一、維護圖書館基本資料

**\* 請圖書館務必協助確認各項資訊是否正確**

步驟如下：

1. 請點選「各頁籤」，並確認各項資訊。
2. 請確認圖書館「館名」與「地址」是否正確，以利未來聯繫與郵寄相關資訊。

國家圖書館  
全國圖書館調查統計系統  
Library Statistical System

回首頁 關於本系統 網站地圖 統計資料使用聲明 En

館內搜尋

圖書館名錄 統計名詞說明 常見問題 相關連結

首頁 / 圖書館資料提報 / 圖書館登入 / 線上提報首頁 / 圖書館基本資料維護

圖書館基本資料維護

本表單共有6個子項 (圖書館、組織與沿革、服務資訊、圖書館狀態、填表人資料、網路地圖) 需請 貴館填寫資料，您可點『頁籤』進行切換或點選『確定儲存』。

圖書館 組織與沿革 服務資訊 圖書館狀態 填表人資料 網路地圖 新增頁面

項目	項目	資料內容
*中文館名	<input type="text" value="國中小圖書館(測試)"/>	
中文館名簡稱	<input type="text"/>	
英文館名	<input type="text"/>	
英文館名簡稱	<input type="text"/>	
中文 區域號碼	<input type="text" value="100"/>	
縣市	<input type="text" value="臺北市"/>	
行政區	<input type="text" value="中正區"/>	
館址	<input type="text"/>	
英文館址	<input type="text"/>	
電話總機	<input type="text"/>	
讀者諮詢電話	<input type="text"/>	
傳真	<input type="text"/>	
電子郵件信箱	<input type="text"/>	
讀者諮詢信箱	<input type="text"/>	