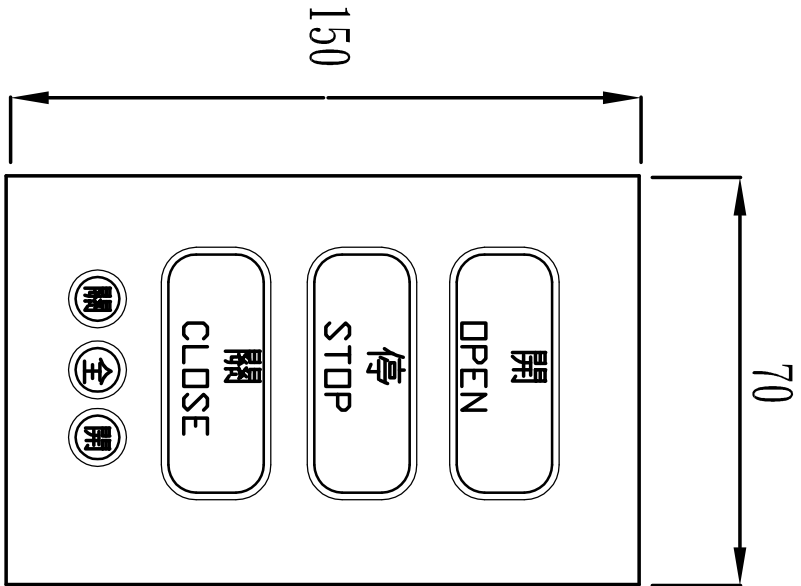
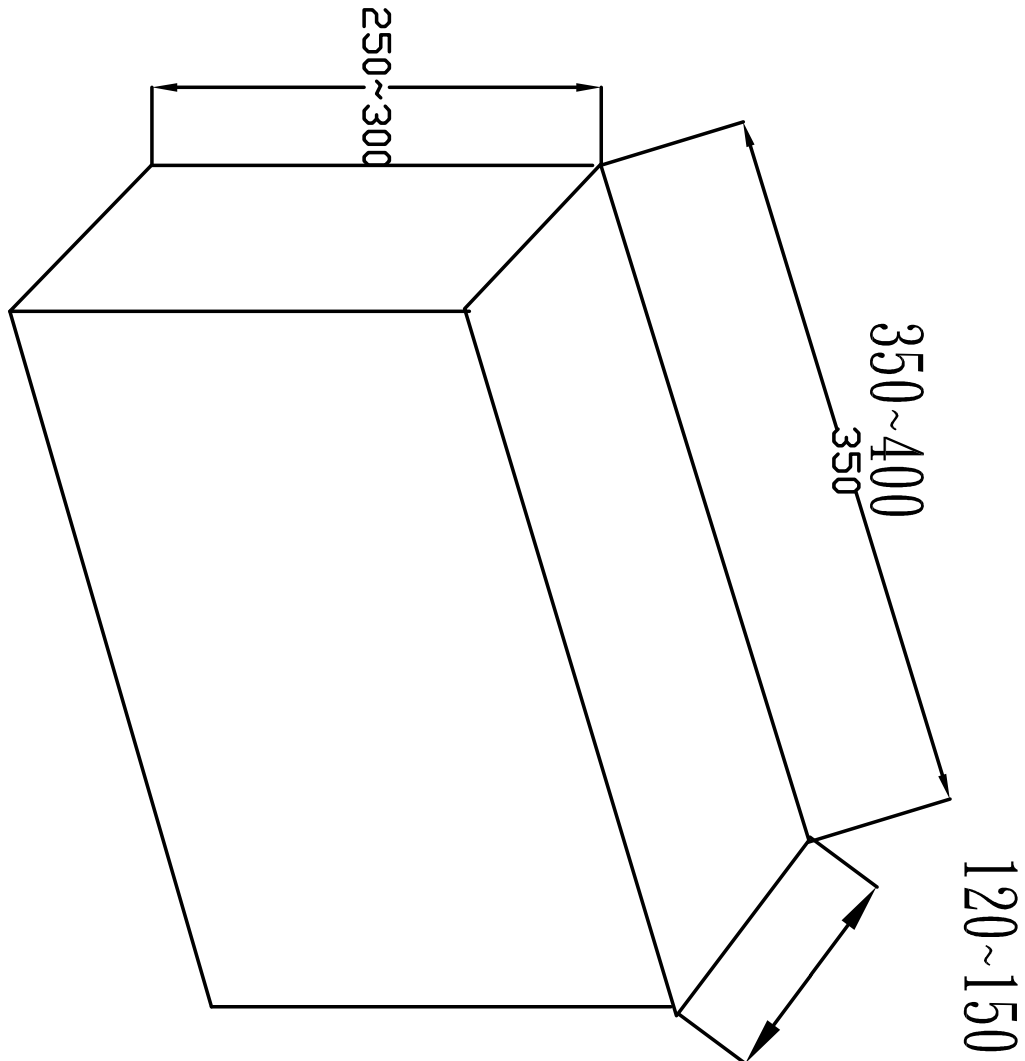
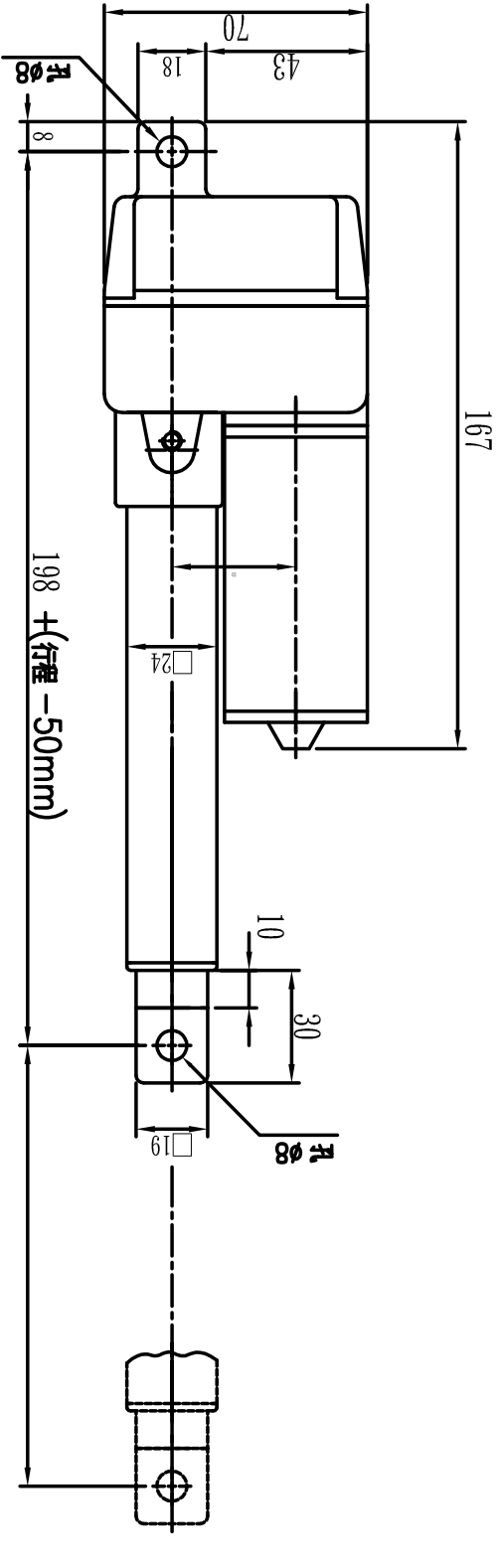
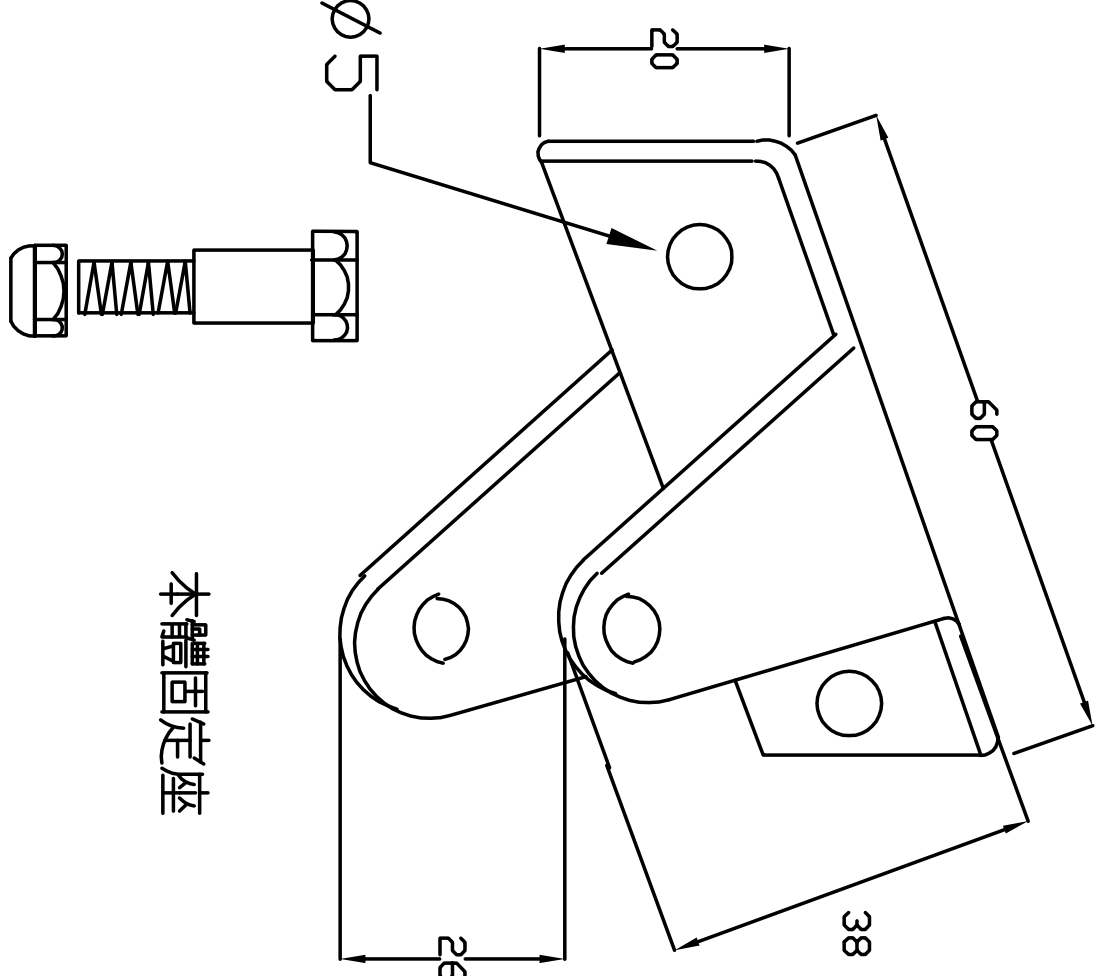


	開窗機施工	水電施工
①		A + B
②		A + B
③		A + B
④		A + B
⑤		C
⑥		C

備註●
① 配管施工含管料
② 穿線施工含線材
③ 預留B□X
④ 裝設器材
⑤ ⑥



- 電動開窗機功能說明：
- 1 使用內藏微動開關保護，無需外接定位微動開關
 - 2 伸縮長度 50 ~ 400 mm.
 - 3 使用電力 DC24V 最大電流 1.7A.
 - 4 開啓力量可達 800 N , 開啓速度每秒 7 m/m .
 - 5 每連窗中之各扇窗皆獨立運作,無機械方式連動, 避免因一扇窗故障影響其他連窗之動作
 - 6 可與消防排煙系統連控, 緊急時自動開啓
 - 7 手動開關採數位編碼 IC 設計
 - 8 欽鍵如使用四連桿請用反阻型
 - 9 品質保固一年

安裝

- 1 電動開窗機本體固定以不鏽鋼線固定
- 2 電動開窗機施工安裝廠商需附施工計劃與材料規格與安裝, 銷售, 服務之品質保證書面資料
- 3 含鷹架

本體固定螺絲

電動開窗機本體及馬達

4 連窗控制主機

電動開窗機手動開關

使用單位：m/m

蘇建榮建築師事務所
C.J.SU Architect & Associates

工程名稱

河瀾國際文教會館新建工程

圖名

電動開窗機詳圖

圖面修正

設計繪圖

核對日期

備註

圖號
張數

A 6 - 6
/