







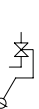

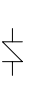












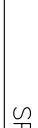




圖號	索 引	備註
P-01	圖例及目錄	
P-02	給水設備昇位圖	
P-03	壹層給水設備平面圖	
P-04	貳層給水設備平面圖	
P-05	參層給水設備平面圖	
P-06	肆層給水設備平面圖	
P-07	伍層給水設備平面圖	
P-08	陸層給水設備平面圖	
P-09	屋頂層給水設備平面圖	
P-10	廁所給水示意平面圖(一)	
P-11	廁所給水示意平面圖(二)	
P-12	熱水設備流程圖	
P-13	排水設備昇位圖(一)	
P-14	排水設備昇位圖(二)	
P-15	排水設備昇位圖(三)	
P-16	排水設備昇位圖(四)	
P-17	排水設備昇位圖(五)	
P-18	壹層排水設備平面圖	
P-19	貳層排水設備平面圖	
P-20	參層排水設備平面圖	
P-21	肆層排水設備平面圖	
P-22	伍層排水設備平面圖	
P-23	陸層排水設備平面圖	
P-24	屋頂層排水設備平面圖	
P-25	廁所排水示意平面圖(一)	
P-26	廁所排水示意平面圖(二)	
P-27	壹層雨水設備平面圖	
P-28	貳層雨水設備平面圖	
P-29	參層雨水設備平面圖	
P-30	肆層雨水設備平面圖	
P-31	伍層雨水設備平面圖	
P-32	陸層雨水設備平面圖	
P-32	屋頂層雨水設備平面圖	

圖 記	品 名	規 範
	坐式馬桶	水箱式, 配件全
	蹲式馬桶	沖水閥式, 配件全
	立式小便斗	配件全, 含埋入式紅外線感應裝置
	殘障洗手盆	配件全
	枱面式洗手盆	配件全
	電話連蓬頭	配件全
	浴盆	配件全
	浮球凡而	高壓式
	定水位閥	50ø以下採螺紋式, 65ø以上採法蘭式
	閘門凡而	50ø以下採螺紋式, 65ø以上採法蘭式
	逆止凡而	50ø以下採螺紋式, 65ø以上採法蘭式
	無聲逆止凡而	50ø以下採螺紋式, 65ø以上採法蘭式
	透氣泛水	附防蟲銅罩尺寸與透氣管一致
	地板落水頭	附存水彎
	清潔口	暗式
	清潔口	明式
	落水頭	高籠型
	冷水出口	
	熱水出口	
	ø13龍頭	
	水錶	
	熱水配管	被覆不?鋼管, AISI #304, 符合CNS標準
	給水配管	不?鋼管, AISI #304, 符合CNS標準
	污水配管	PVC塑膠管, 符合CNS標準
	排水配管	PVC塑膠管, 符合CNS標準
	通氣配管	PVC塑膠管, 符合CNS標準

所有衛浴設備均採用省水器材  
不?鋼管於管徑ø50mm(含)以下時採用承插式快速接頭, 於管徑ø65mm(含)以上時採用溝槽式機械接頭