



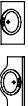





















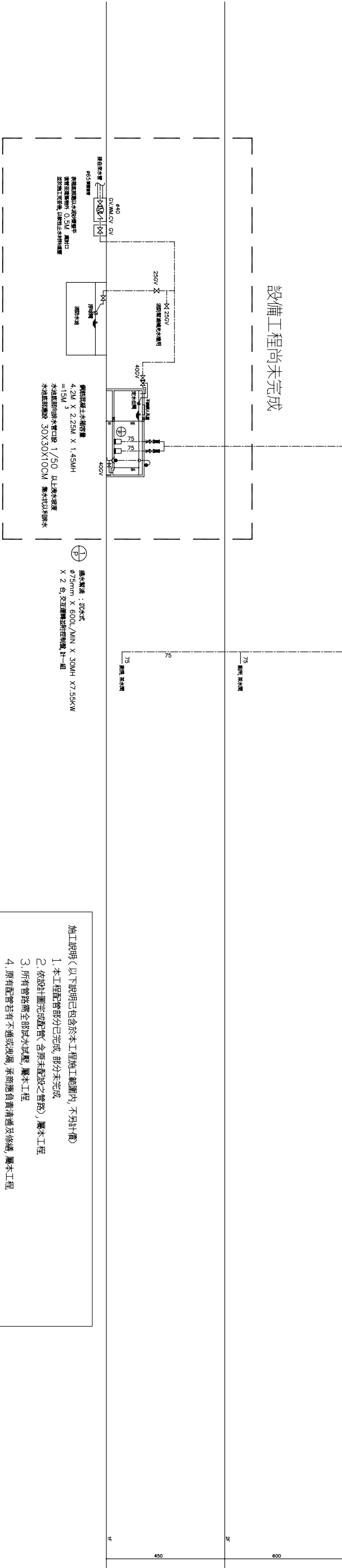


圖 記	品 名	規 範
	坐式馬桶	水箱式, 配件全
	蹲式馬桶	沖水閥式, 配件全
	立式小便斗	配件全, 含埋入式紅外線感應裝置
	殘障洗手盆	配件全
	枱面式洗手盆	配件全
	電話蓮蓬頭	配件全
	浴盆	配件全
	浮球凡而	高壓式
	定水位閥	50φ以下採螺旋紋式, 65φ以上採法蘭式
	閘門凡而	50φ以下採螺旋紋式, 65φ以上採法蘭式
	逆止凡而	50φ以下採螺旋紋式, 65φ以上採法蘭式
	無聲逆止凡而	50φ以下採螺旋紋式, 65φ以上採法蘭式
 VTR	透氣泛水	附防蟲銅罩尺寸與透氣管一致
	地板落水頭	附存水彎
	清潔口	暗式
	清潔口	明式
	落水頭	高龍型
	冷水出口	
	熱水出口	
	熱水出口	
	水錶	
	熱水配管	被覆不? 鋼管, AISI #304, 符合CNS標準
	給水配管	不? 鋼管, AISI #304, 符合CNS標準
	污水配管	PVC塑膠管, 符合CNS標準
	排水配管	PVC塑膠管, 符合CNS標準
	通氣配管	PVC塑膠管, 符合CNS標準

所有衛浴設備均採用省水器材

不?鋼管於管徑 $\phi 50\text{mm}$ (含)以下時採用承插式快速接頭,於管徑 $\phi 65\text{mm}$ (含)以上時採用溝槽式機械接頭



設備工程尚未完成

建築工程尚未施作

鋼筋混泥土箱容量  
2.3M X 2.3M X 1.65M H 2座  
=17M<sup>3</sup>  
水池底部向排水管口設 1/50 以上洩水坡度  
水池底部設 30X30X10CM 排水坑以利排水

建築工程尚未施作

蘇建榮建築師事務所  
C.J. SU Architect & Associates

工程名稱	河瀾國際文教會館新建工程
------	--------------

圖面名稱	圖面修正


設計	
繪圖	
核對	
日期	

信

圖號	P-01
張數	/