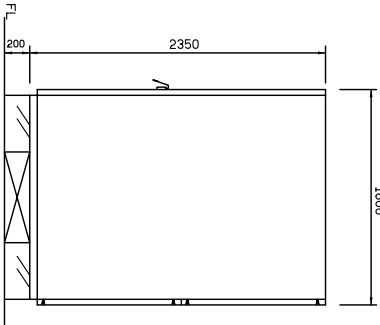
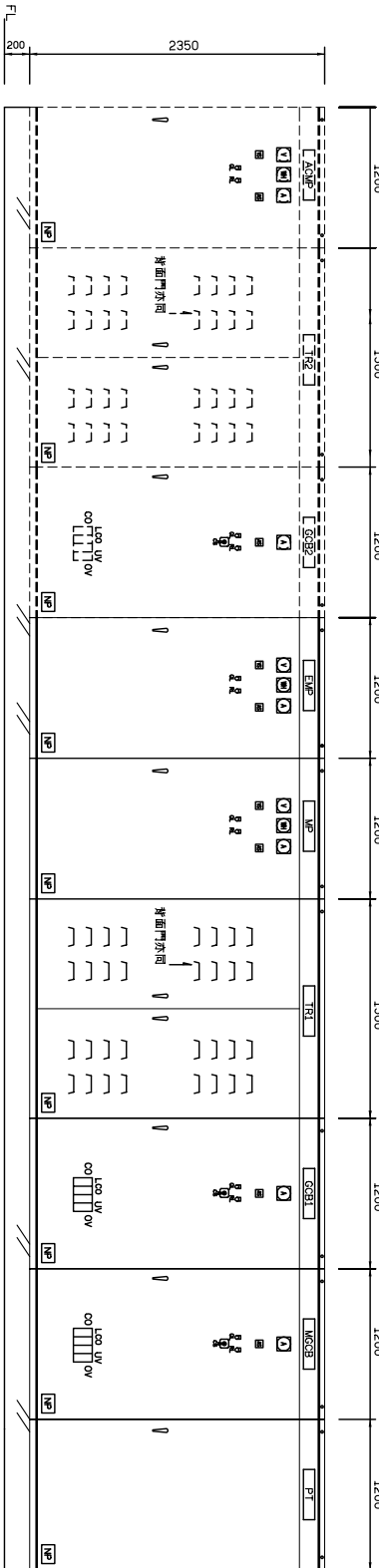
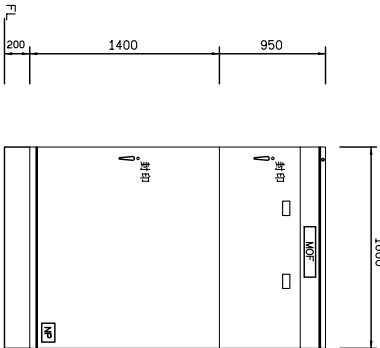


白備高壓變電室配電設備平面圖 S=1/100

白備高壓變電室接地設備平面圖

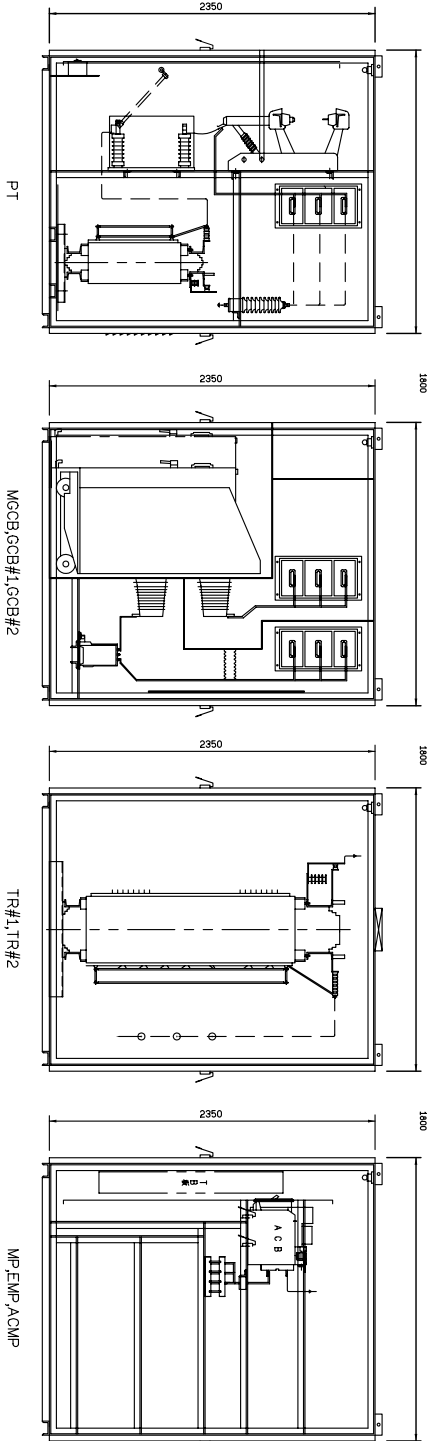
白備高壓變電室基礎台配置平面圖 S=1/100



(虛線處不屬本工程)

A-A' 正視圖 N.S.T(單位 MM)

側視圖 NO SCALE



內部示意圖 N.S.T(單位 MM)
(僅供參考)

- 高低壓配電盤
- 1.型式: 屋外垂直自立不鏽鋼閉鎖型
 - 2.顏色: 屋內垂直自立鍍鋅鐵板閉鎖型
 - 3.數量: 製作前先行送色板工監造單位確認
 - 4.結構: 9 套
 - 5.銘板: 依圖面所示
 - 6.製作前需承認圖先行送審
 - 7.所有操作移報信號接至該層乾接點端子板為水電工程
- 箱體: 2.3t
箱門: 3.2t
骨架: 4t*50*50
底座: 5t*50*100*50
材質: 鍍鋅鋼板